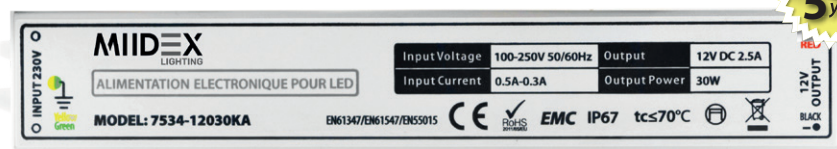


## ALIMENTATION LED - 12V DC - 2.5A max

REF : 7534



Ne pas débrancher l'alimentation côté luminaire quand l'alimentation est sous tension.

### Paramètres Electriques

Input : 100-250V AC 0,5-0,3A

Output : 12V DC 2,5A

Fréquence : 50~60Hz

Puissance à l'allumage : > 95%

Température et humidité de travail :

-15 °C- +45 °C/10%-70%

Allumage : Immédiat

Indice de protection IP : IP67

Poids Net : 0,229 Kg

### Ref. 7534

Produit : Alimentation électronique

Puissance : 30W

**Dimmable : Non**

Dimensions (L x l x H) : 190 x 30 x 20 mm

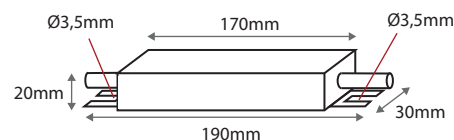
Câble Input : 200 mm (3G 0.75mm<sup>2</sup>)

Câble Output : 200 mm (2 x 0.75mm<sup>2</sup>)

Emballage : Boite


EAN : 3760173771639

### Dimensions



## ALIMENTATION LED - 24V DC - 1.25A max

REF : 75341



### Ref. 75341

Produit : Alimentation électronique

Puissance : 30W

**Dimmable : Non**

Dimensions (L x l x H) : 190 x 30 x 21 mm

Emballage : **Boite**

EAN : 3701124401601

Câble Input : 1 x 20 cm (3G 0.75mm<sup>2</sup>)

Câble Output : 1 x 20 cm (2G 0.75mm<sup>2</sup>)

Ne pas débrancher l'alimentation côté luminaire quand l'alimentation est sous tension.

### Paramètres Electriques

Input : 100-250V 0.5A-0.3A

Output : 24V DC 1.25A

Fréquence : 50~60Hz

Puissance à l'allumage : > 95%

Température et humidité de travail :

-15 °C- +45 °C/10%-70%

Allumage : Immédiat

Indice de protection IP : IP67

Poids Net : 0,223 Kg

### Dimensions

