

Gâches en applique pour antipanique

GÂCHES ÉLECTRIQUES SÉRIE MULTIFIX



1



2

NORMES & LABELS



INFORMATIONS GÉNÉRALES

Les gâches Multifix pour barre anti-panique se montent verticalement en applique sur porte bois, alu, PVC ou acier. Elles conviennent pour les barres anti-paniques avec ou sans contre-pêne de sécurité.































Caractéristiques techniques :

- Alimentation : 12 - 24 V (existe aussi en 48 V)
- Réversible droite et gauche
- Bobine pour alimentation permanente du type eE équipée d'une diode
- RR : contact de signalisation intégré dans le demi-tour et gâche réglable dans les 3 dimensions
- Résistance à l'effraction 3000 N
- Couleur argent, noir ou blanc

CARACTÉRISTIQUES TECHNIQUES

Chrono :	406695
Réf fournisseur :	24U400-A0605Q31
Désignation :	Gâche électrique série Multifix
Sens :	Droite ou gauche (réversible)
Fonctionnement :	Contact stationnaire
Tension d'entrée (V) :	12 - 24 V AC/DC
Modèle :	Standard
Couleur :	Noir

RÉFÉRENCES

CHRONO	RÉF FOURNISSEUR	DÉSIGNATION	SENS	FONCTIONNEMENT	TENSION D'ENTRÉE (V)	MODÈLE	COULEUR
406691  	14U400- A0691Q31	Gâche électrique série Multifix	Droite ou gauche (réversible)	Emission	12 - 24 V AC/DC	Standard	Argent
406690  	14U400- A0604Q31	Gâche électrique série Multifix	Droite ou gauche (réversible)	Emission	12 - 24 V AC/DC	Standard	Blanc
406692  	14U400- A0605Q31	Gâche électrique série Multifix	Droite ou gauche (réversible)	Emission	12 - 24 V AC/DC	Standard	Noir
568034  	14U460- A0691Q31	Gâche électrique série Multifix RR	Droite ou gauche (réversible)	Emission	12 - 24 V AC/DC	RR	Argent
568033  	14U460- A0604Q31	Gâche électrique série Multifix RR	Droite ou gauche (réversible)	Emission	12 - 24 V AC/DC	RR	Blanc
569544  	14U460- A0605Q31	Gâche électrique série Multifix RR	Droite ou gauche (réversible)	Emission	12 - 24 V AC/DC	RR	Noir
406694  	24U400- A0691Q31	Gâche électrique série Multifix	Droite ou gauche (réversible)	Contact stationnaire	12 - 24 V AC/DC	Standard	Argent
406695  	24U400- A0605Q31	Gâche électrique série Multifix	Droite ou gauche (réversible)	Contact stationnaire	12 - 24 V AC/DC	Standard	Noir
585034  	24U460- A0605Q31	Gâche électrique série Multifix RR	Droite ou gauche (réversible)	Contact stationnaire	12 - 24 V AC/DC	RR	Noir
406701  	34U400- A0691Q91	Gâche électrique série Multifix	Droite ou gauche (réversible)	Rupture	12 - 24 V DC	Standard	Argent
406700  	34U400- A0604Q91	Gâche électrique série Multifix	Droite ou gauche (réversible)	Rupture	12 - 24 V DC	Standard	Blanc
406702  	34U400- A0605Q91	Gâche électrique série Multifix	Droite ou gauche (réversible)	Rupture	12 - 24 V DC	Standard	Noir
568060  	34U460- A0691Q91	Gâche électrique série Multifix RR	Droite ou gauche (réversible)	Rupture	12 - 24 V DC	RR	Argent
569562  	34U460- A0604Q91	Gâche électrique série Multifix RR	Droite ou gauche (réversible)	Rupture	12 - 24 V DC	RR	Blanc
568059  	34U460- A0605Q91	Gâche électrique série Multifix RR	Droite ou gauche (réversible)	Rupture	12 - 24 V DC	RR	Noir

INFORMATIONS LOGISTIQUES



3598644066959

Unité de conditionnement :

Hauteur de l'article (centimètre) :

Largeur de l'article (centimètre) :

A l'unité

8.4

26.8