

HM



Cric monobloc à patte 5000 à 25000 kg

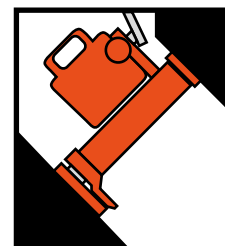
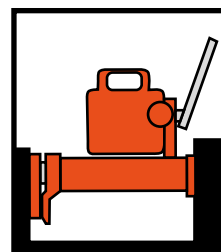
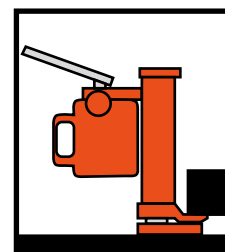
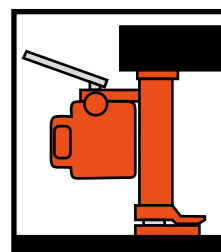
LES + PRODUITS

- Construction solide et compact en acier
- Revêtement époxy
- Vis de décharge garantissant une descente souple et sûre de la charge
- Levier orientable à 180°
- Permet de soulever de lourdes charges
- Prise de la charge au ras du sol
- Prise possible sur la tête du cric
- Utilisable dans toutes les positions
- Roulettes de déplacement sur le modèle HM250



HM50

HM100



Modèle		HM50	HM100	HM250
Capacité	kg	5000	10000	25000
Hauteur d'élévation patte	mm	25 - 230	30 - 260	58 - 273
Hauteur d'élévation tête	mm	368 - 573	420 - 650	505 - 720
Force nécessaire	kg	3,8	4	4
Poids	kg	25	35	102