


Lames de scies circulaires pour scies à onglets et radiales et scies à panneaux verticaux

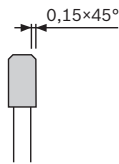
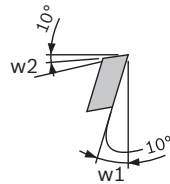


- Pour la coupe de fibrociment et de plaques de plâtre. Convient à Eternit®. Denture de type diamant polycristallin (PCD) assurant une durée de vie étendue.

expert  **FiberCement**



TCG



Diamètre extérieur [mm]	Ø d'alésage mm	Avec baguette de réduction mm	Largeur de coupe (b1) mm / épaisseur du corps de lame (b2) mm	Nombre de dents	Forme des dents	Vitesse de rotation maxi (tr/min)	NL / Diamètre TKS	Angle d'attaque ° w1	Angle de dépouille ° w2	Référence	Type d'emballage	NPPE	UC : unité de commande 1	EAN 3165140...
Caractéristiques du produit										Informations concernant la commande				
216	30	-	2,2/1,6	6	TCG	8,800	2/7/42	10	10	2 608 644 346	C1a	1	1	880961
250	30	-	2,4/1,8	6	TCG	7,600	2/7/42 2/9,5/46,5 2/9/46 2/10/60	10	10	2 608 644 349	C1a	1	1	880992
254	30	25,4	2,4/1,8	6	TCG	7,500	2/7/42 2/9,5/46,5 2/9/46 2/10/60	10	10	2 608 644 350	C1a	1	1	881005
260	30	-	2,4/1,8	6	TCG	7,300	2/7/42 2/9,5/46,5 2/9/46 2/10/60	10	10	2 608 644 351	C1a	1	1	881012
300	30	-	2,4/1,8	8	TCG	6,300	2/7/42 2/9,5/46,5 2/9/46 2/10/60	10	10	2 608 644 352	C1a	1	1	881029
305	30	-	2,4/1,8	8	TCG	6,200	2/7/42 2/9,5/46,5 2/9/46 2/10/60	10	10	2 608 644 353	C1a	1	1	881036