

Nombre de points

Entraxes

Largeur de tête



Verrouillage

Tours de clé

Mécanisme

Réversibilité

Carré

Normes - Réglementation



Autres informations : Serrure conforme à la norme AFNOR : P90-306 (Sécurité des piscines). Système à double manœuvre breveté.


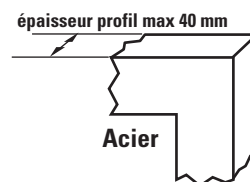
Réf. : 2268.xx.0

Pour installation sur menuiserie acier de 40 mm maxi

- Manœuvre par le côté
- Poignée ergonomique




- Coffre et tête inox
- Pour profil jusqu'à 40 mm d'épaisseur
- Montage avec béquille sur rosaces uniquement



• Paumelles inox à rappel automatique

- 1204.15.x : paumelle simple (sans ressort)
- 1205.15.x : paumelle à ressort à force réglable pour porte de 15 kg maxi.

Poignée à prise ergonomique pour usage privé



	A	B	C	22 x 2,5
21	36	20		2268.36.0
24	39	20		2268.39.0
26	41	20		2268.41.0
30	45	20		2268.45.0

Gabarits de copiage ref. 2836.01.0

	gauche	droite
Avec ressort	1205.15.2	1205.15.1
Sans ressort	1204.15.2	1204.15.1