

101 - CLÉS À MOLETTE, AJUSTEMENT RAPIDE, MANCHE MÉTAL



Normes :

NF ISO 6787, ISO 6787, DIN 3117, ASME B107.100

Description :

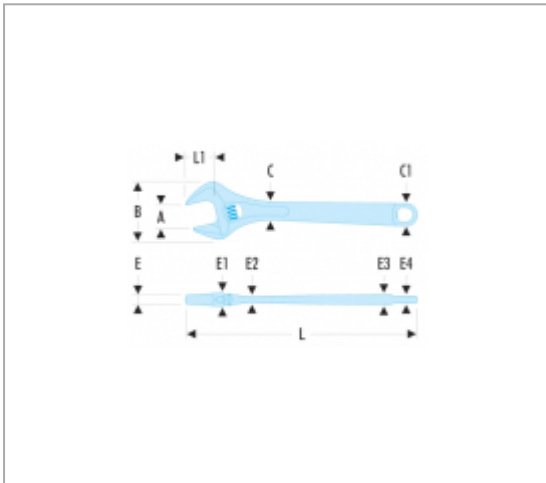
- Gain de temps : ajustement facile et rapide du mors mobile sur l'écrou grâce à la molette d'ajustement.

3 étapes :


- tirer la molette : le mors mobile se libère instantanément.
- déplacer le mors mobile à la main pour ajuster à la dimension souhaitée.
- si nécessaire, utiliser la molette de manière traditionnelle pour ajuster très finement.


2 à 3 fois plus rapide qu'une clé à molette standard.

- Mors à profil fin pour une meilleure accessibilité.
- Ouverture extra large permettant une plus grande polyvalence.
- Graduation en mm sur une face.
- Présentation : corps chromé brillant.



Références :

	A [MM]	B [MM]	C X C1 [MM]	E [MM]	E1 [MM]	E3 [MM]	L [MM]	L [MM]	[KG]
101.4	17	37,0	12,0 x 16,3	4,5	9,4	7,7	110	110	0.075
101.6	23	48,6	14,0 x 20,0	5,2	11,4	9,8	150	150	0.170
101.8	33	65,4	18,0 x 24,0	6,7	14,2	9,9	200	200	0.300
101.10	38	75,6	21,0 x 30,0	8,8	16,3	11,0	254	254	0.510

	A [MM]	B [MM]	C X C1 [MM]	E [MM]	E1 [MM]	E3 [MM]	L [MM]	L [MM]	[KG]
101.12	41	89,3	25,0 x 34,0	10,1	18,5	13,0	300	300	0.800
101.15	50	105,6	28,0 x 39,0	13,4	20,4	14,9	375	375	1.350
101.18	63	124,1	32,0 x 46,0	15,9	23,0	15,9	450	450	2.000