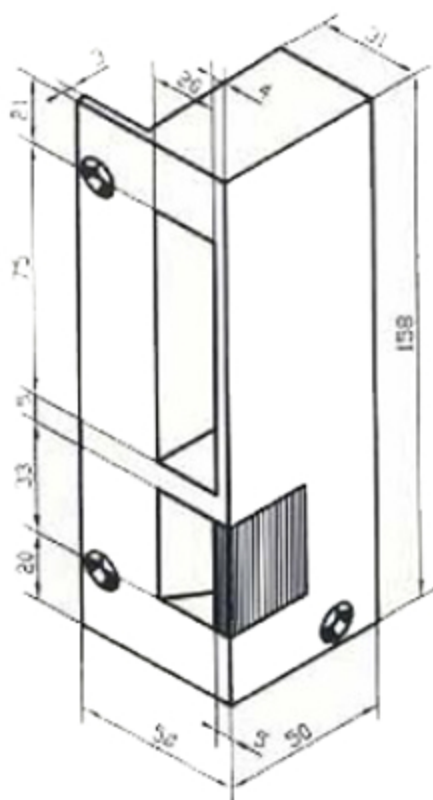



Gâches électriques en bronze

- En applique, double empênage
- Pour serrures verticales




Il faut toujours se placer à l'intérieur.

TIRANT



POUSSANT



MODES DE FONCTIONNEMENT		OPTIONS POSSIBLES			
		CONSUMATION	CONTACT STATIONNAIRE	CONTACT STATIONNAIRE + AUTORUPEUR	MICRO-CONTACT DE SIGNALISATION
IMPULSION 12 V \approx	X	\sim 0,7 A \approx 1,5 A	X	X	X
RUPTURE 12 V \equiv	X	\equiv 0,5 A			X
NOTA : tensions spéciales nous consulter.					