

### Caractéristiques générales / General specifications

#### Fonctionnement émission de courant / Fail secure model

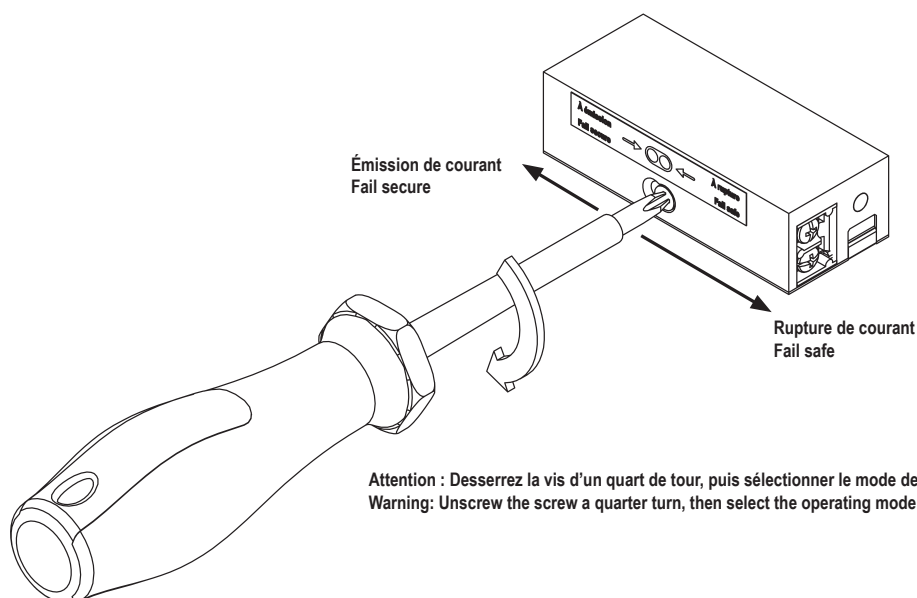
Tension de fonctionnement / Operating voltage	12-24V AC/DC
Consommation électrique / Power consumption	12V AC/DC : 200 / 390 mA 24V AC/DC : 250 / 500 mA
Alimentation permanente / Continuous power	12V DC (uniquement / only):

#### Fonctionnement à rupture de courant / Fail safe

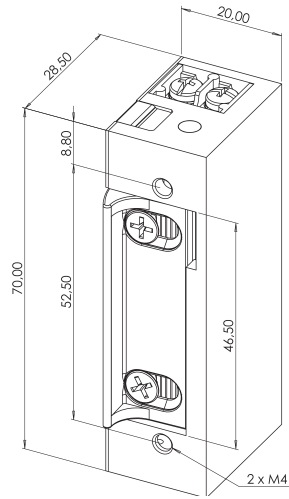
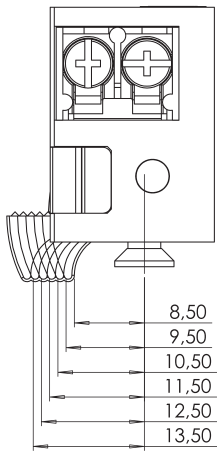
Tension de fonctionnement / Operating voltage	12V DC (uniquement / only)
Consommation électrique / Power consumption	250 mA

Indice de protection / IP rating	IP 42
Raccordement / Connection	Bornier / Terminal block
Force de retenue maximale / Maximal theoretical holding force	300 DaN
Demi-tour réglable (3mm) / Adjustable latch (3mm)	Oui / Yes
Réversible / Reversible	Oui / Yes
Compatible avec les têtes SEF203 et SEF301 Compatible with SEF203 et SEF301 faceplates	Oui / Yes
Température de fonctionnement / Operating temperature	-10 + 60 °C
Poids / Weight	0,19 kg

### CONFIGURATION



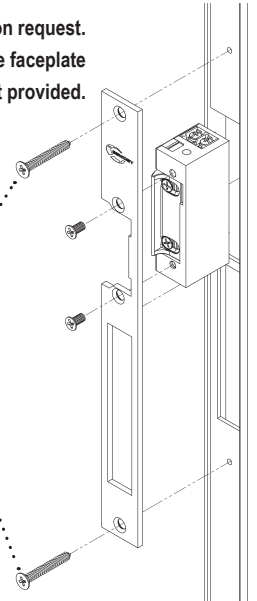
## DIMENSIONS



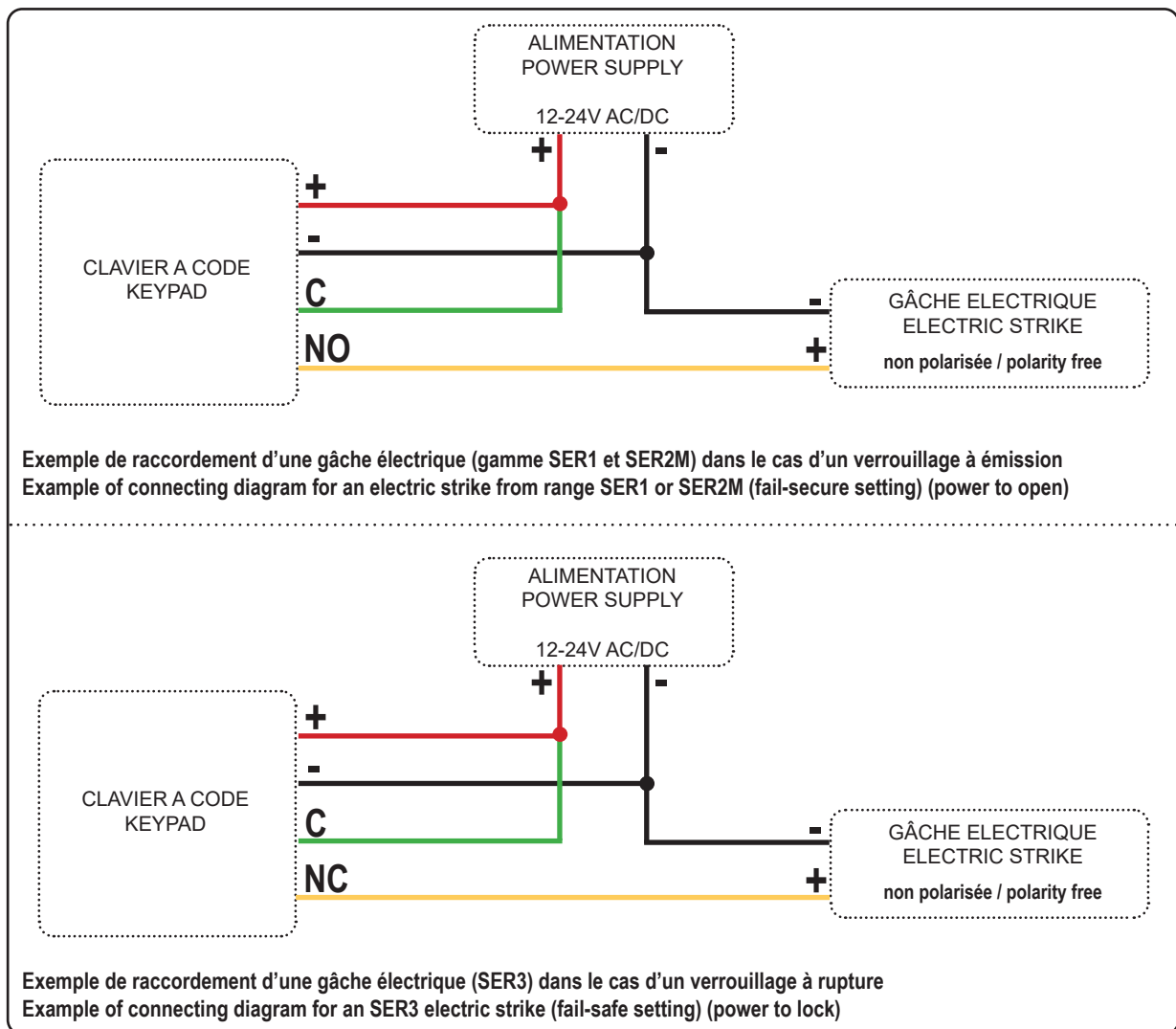
Têtière non fournie. Disponible sur demande.  
Les deux vis (ST 4,2 x 32 mm) pour la fixation de la têtière sur le cadre de la porte ne sont pas fournies.

Faceplate not provided. Available on request.  
Both screws (ST 4,2 x 32 mm) to fasten the faceplate on the door frame are not provided.

ST 4,2 x 32 mm



## EXEMPLE DE RACCORDEMENT - CONNECTION EXAMPLE



### INSTRUCTIONS GENERALES AVANT LE MONTAGE

### GENERAL INSTALLATION INSTRUCTIONS

**FR** - Utiliser ce matériel uniquement pour une application adaptée. Le fabricant n'est pas responsable des dommages éventuels causés par une utilisation contraire aux dispositions de sécurité.  
- Le montage, la maintenance et les réparations doivent être réalisés par un personnel spécialisé et autorisé.

**EN** - Use this equipment only for an adapted application. The manufacturer cannot be held responsible for possible damage caused when casual security requirements are not fulfilled.  
- Mounting, maintenance and repair must be carried on by a skilled and authorized staff.



Points de collecte sur [www.quefairemesdechets.fr](http://www.quefairemesdechets.fr)  
Privilégiez la réparation ou le don de votre appareil !

Consignes de tri pouvant varier localement : [www.consignesdetri.fr](http://www.consignesdetri.fr)