

MEKONG

ÉTANCHE - SANS BALLAST PHASE / NEUTRE MÊME CÔTÉ



Ref. 75931



Produit : Boitier étanche pré-équipé

Tube compatible : T8 2x150 cm

Finition : Claire

Tube : Non fourni

Ballast : Non

Élément de fixation : Oui


Dimensions (L x l x H) : 1575 x 115 x 58 mm

Emballage : Film plastique

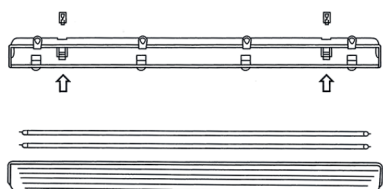
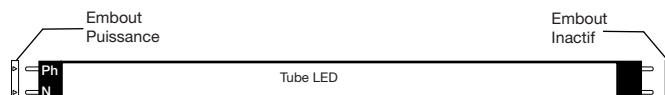
Colisage : x6 boitiers

Connexion électrique à l'extrémité du boitier

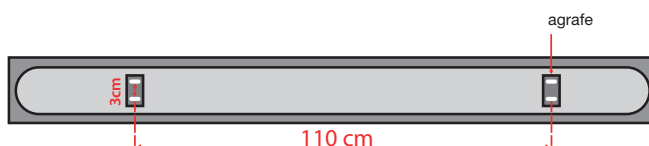
EAN : 3701124408990



Câblage

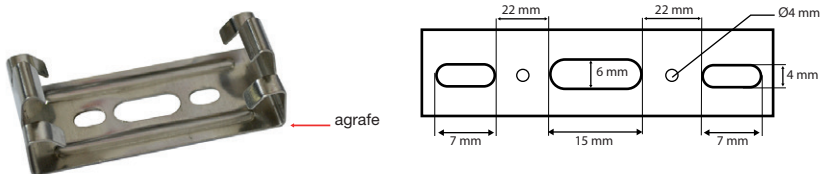


Fixation



Vue du boitier ouvert

Dos du boitier



Paramètres Electriques

Température et humidité de travail :
-20 °C- +45 °C/10%-70%

Angle : 180°

Matériaux utilisés : Polycarbonate

Indice de protection IP : IP65

Indice de protection IK : IK10 (Protectio anti-vandale)

Classe de protection : Isolation Class 2

Matériaux utilisés : Aluminium + PC

Poids Net : 1.249 Kg

Etape 1 - Fixer les 2 agrafes à visser (x2 vis/agrafe) au plafond

Etape 2 - Clipser le boitier sur les agrafes fixées

Option

Clips Inox
ref : 759044



Les produits présentés dans les documents, offres commerciales, catalogues ou fiches techniques sont soumis à modification sans préavis.
Les caractéristiques ne deviennent contractuelles qu'après accord écrit de la direction de MIIDEX LIGHTING.

MEKONG

ÉTANCHE - SANS BALLAST PHASE / NEUTRE MÊME CÔTÉ



Ref. 75921

Produit : Boîtier étanche pré-équipé
Tube compatible : T8 2x120 cm

Finition : Claire

Tube : Non fourni

Ballast : Non

Élément de fixation : Oui

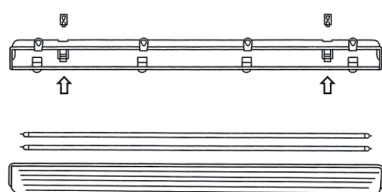

Dimensions (L x l x H) : 1275 x 115 x 58 mm

Emballage : Blister

Colisage : x6 boîtiers

Connexion électrique à l'extrémité du boîtier

EAN : 3701124408983



Vue du boîtier ouvert

Paramètres Electriques

Température et humidité de travail :

-15 °C- +45 °C/10%-70%

Angle : 180°


Indice de protection IP : IP65

Indice de protection IK : IK10 (Protection anti-vandale)

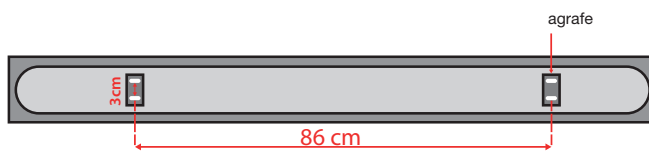
Classe de protection : Isolation Class 2

Matériaux utilisés : Aluminium + PC

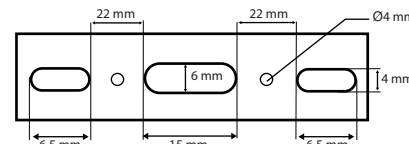
Poids Net : 0.80 Kg



FIXATION



Dos du boîtier



Etape 1 - Fixer les 2 agrafes à visser (x2 vis/agrafe) au plafond

Etape 2 - Clipser le boîtier sur les agrafes fixées

OPTION

Clips Inox
ref : 759043



Les produits présentés dans les documents, offres commerciales, catalogues ou fiches techniques sont soumis à modification sans préavis.
Les caractéristiques ne deviennent contractuelles qu'après accord écrit de la direction de MIIDEX LIGHTING.