

PAN-GEO

Panneau mural sérigraphié prestation Géométrie complet avec outils

OUTILLAGE SPÉCIFIQUE AUTOMOBILE



DESCRIPTION

Panneau mural sérigraphié prestation Géométrie complet avec outils

Panneau sérigraphié et défini par prestation technique.

Disponibles en fond de couleur de votre choix avec empreintes noires.

Dimension du panneau : 1000 x 600 mm.

Perforations rondes.

Utilisation avec crochets 920C1 à 920C9.







Lot de crochets inclus avec la composition d'outils.

Rail de fixation mural fourni avec le panneau.

DONNÉES SPÉCIFIQUES

Désignation	PANNEAU GEOMETRIE COMPLET AVEC OUTILS
Référence commerciale	PAN-GEO
Poids (kg)	22
Garantie	O

Composition

	x 1	Rallonge 3/8" de 600 mm S-600
	x 1	Poignée articulée extra-longue 1/2" S-601
	x 1	Burineur pneumatique 1205
	x 1	Jeu de 10 clés à fourches 3/8" de 10 à 19 mm 2220
	x 1	Douille pour rotule de direction 3251
	x 1	Douille 1/2" à créneau pour rotule inférieure 3253

Retenue d'outils à billes
19220



x 1



x 1

Accessoires pour burineurs

192...

Ref : 19240



x 1

Clé à fourches 1/2" brunie

2220-...

Ref : 2220-21



x 1

Tulipe de démontage des rotules axiales de 28 à 35 mm

3250-1



x 1

Réglage de carrossage VAG

3255-85



x 2

Arrache rotule sur pivot

3653-...

Ref : 3653-2 - 3653-3



x 1

Porte bandeau enseigne 450mm

921E



x 2

Clés serre-tubes type "Stillson"

632-...

Ref : 632-10 - 632-18



x 1

Leviers d'efforts

3204-.../208L-J4

Ref : 208L-J4



x 1

Tulipe pour rotule axiale de direction

732-DA1



x 1

Niveau de réglage de volant de direction

76-NIV



x 1

Extracteur de rotules

733...N

Ref : 733-VL-1N



x 1

Extracteurs de rotules

733-VL-...

Ref : 733-VL-0