

## EH.1 - EMBOUTS STANDARDS SÉRIE 1 POUR VIS 6 PANS CREUX MÉTRIQUES

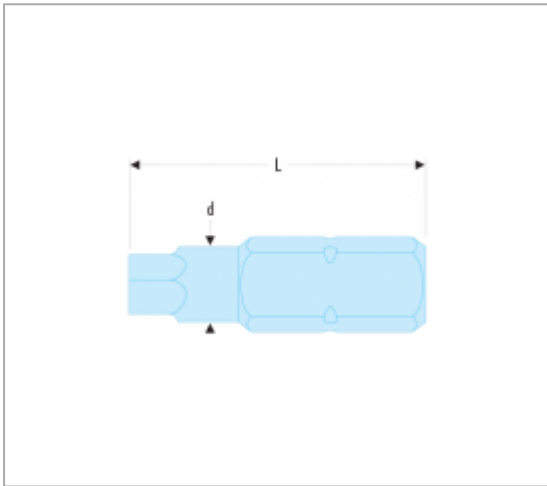


### Normes :


NF ISO 2351-3, NF ISO 1173, ISO 2351-3, ISO 1173, DIN ISO 2351-3


### Description :

- Pour vissage manuel.
- Entraînement 1/4" - 6,35 mm.



### Références :

	L [MM]	6 PANS [MM]	[G]
EH.101,5	25	1,5	5
EH.102	25	2,0	5
EH.102,5	25	2,5	5
EH.103	25	3,0	5
EH.104	25	4,0	5
EH.105	25	5,0	6
EH.106	25	6,0	7

	L [MM]	6 PANS [MM]	[G]
EH.107	25	7,0	8
EH.108	25	8,0	9
EH.110	25	10,0	11