





# Scie à onglet - Miter saw - MA 1200D

ø 210 x 25,4 mm  
1400 W



- ▶ Base aluminium et blocage d'arbre  
Aluminium base and arbor lock
- ▶ Tête et base inclinable 0 - 45°  
Tilting head and base 0 - 45°

Livrée avec lame 24T, 2 extensions, 1 presse de serrage et 1 sac à poussière  
Delivered with 24T blade, 2 extensions, 1 tightening press and 1 dust bag

Scie à onglet - Miter saw		MA 1200D
	Gencode	<b>3431541133822</b>
Puissance du moteur - Motor power (230V~50Hz)		<b>1400 W</b>
Diamètre / alésage de la lame - Blade diameter / bore		<b>ø 210x25,4 mm</b>
Nombre de dents - Teeth number		<b>24 T</b>
Base inclinable - Tilting base		<b>0 - 45° (+/-)</b>
Capacité de coupe dans le bois Wood cutting capacities		<b>60x120 mm</b>
		<b>35x120 mm</b>
		<b>80x60 mm</b>
		<b>80x35 mm</b>

## Données logistiques - Logistic informations



3 431541 1133822

Box 480x310x350 mm | Master 1 x 6,70 kg | Pal 20 pcs | Ctr 20ft 570 pcs

Consommables - Consumables	
Lame ø 210 mm, Alesage 25,4 mm, 24 T - Blades	<b>3431541138117</b>
Lame ø 210 mm, Alesage 25,4 mm, 36 T - Blades	<b>3431541139732</b>
Lame ø 210 mm, Alesage 25,4 mm, 48 T - Blades	<b>3431541138230</b>
Lame ø 210 mm, Alesage 25,4 mm, 80 T - Blades	<b>3431541138292</b>