


Tuyaux techniques

TUYAU DE SOUDAGE PROPANE

GCE charledave



NORMES & LABELS

EN ISO 3821

INFORMATIONS GÉNÉRALES

A utiliser avec propane, butane, GPL, gaz nature compressé.




Caractéristiques techniques :

- Intérieur : caoutchouc synthétique résistant au gaz de soudage
- Extérieur : caoutchouc synthétique résistant aux abrasions

CARACTÉRISTIQUES TECHNIQUES

Chrono :	482715
Réf fournisseur :	272063035206
Rouleau de :	20
Diamètre (mm) :	6 x 13
Type de gaz :	Propane

RÉFÉRENCES

CHRONO	RÉF FOURNISSEUR	ROULEAU DE (MÈTRE)	DIAMÈTRE (MM)	TYPE DE GAZ
482715 	272063035206	20	6 x 13	Propane
482716 	272080035203	20	8 x 15	Propane
482892 	272100035202	20	10 x 17	Propane

Code chrono : 482715 

INFORMATIONS LOGISTIQUES



3598644827154

Unité de conditionnement :
Hauteur de l'article (centimètre) :
Largeur de l'article (centimètre) :

Autres
conditionnement
1
37.8
38.9