

BLINDÉ

Chauffe-eau électrique

Le chauffe-eau 1^{er} prix

Thermor 
— connecté à vous



**1 RÉSISTANCE
«THERMOPLONGEUR»**

- En contact direct avec l'eau et exposée au calcaire
- En cas de remplacement, obligation de vidanger le chauffe-eau.

**2 PROTECTION
ANTICORROSION**

- Anode en magnésium, qui se dissout dans le temps.
- Nécessite un contrôle de l'usure tous les 2 ans et un remplacement si nécessaire.

5 GARANTIE
ANS
SUR LA CUVE

2 GARANTIE
ANS
SUR LES PIÈCES



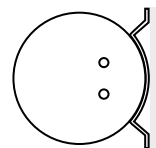
DISPONIBLE EN
3 FORMATS

Vertical mural, stable
et horizontal



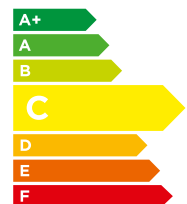
FACILITÉ
D'INSTALLATION

500/800mm
& 700/800mm
Système de fixation modulable



HORIZONTAL
RACCORDEMENT COTÉ

avec ceinture réglable et
raccordement dessous



PERFORMANCE
Classe énergétique C

CARACTÉRISTIQUES TECHNIQUES

Cuve et corps de chauffe émaillés conformes aux normes d'hygiène.

Thermostat mécanique

8 capacités de 50 à 500 L et 5 diamètres (505, 513, 570, 575 et 750 mm).

Horizontaux : pose au mur, au sol ou au plafond en respectant le sens de montage des piquages.

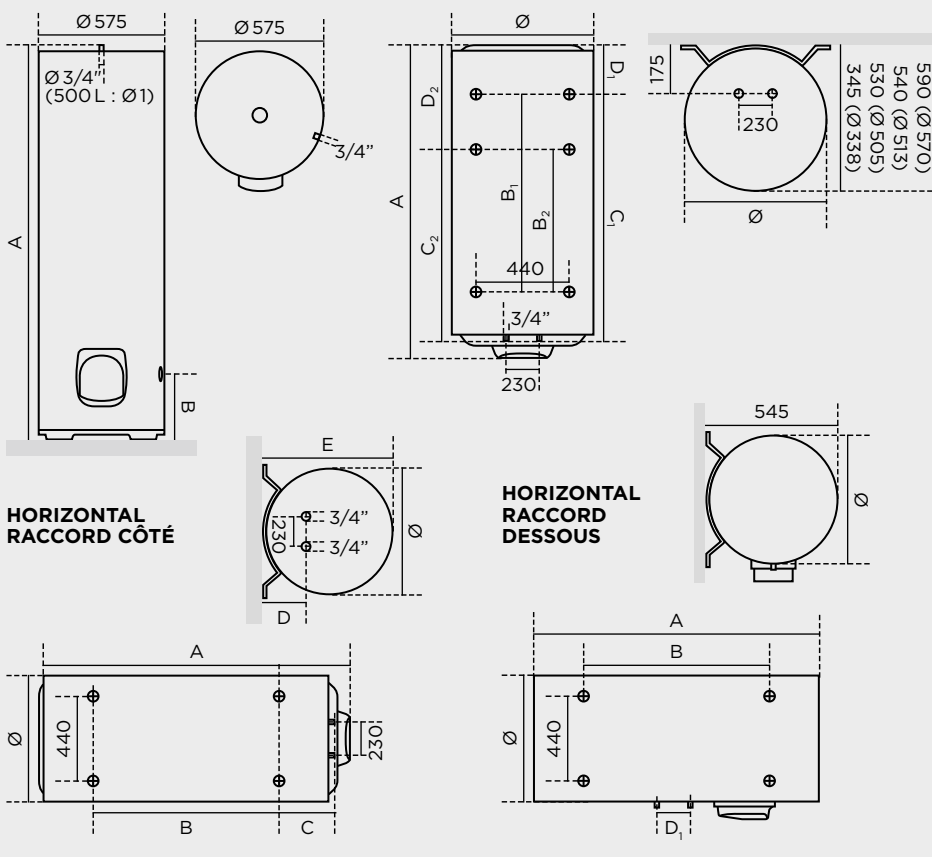
Horizontaux raccordements côté : ceintures réglables et ajustables.

Livré avec **raccord diélectrique** (sauf 500 L).

COTES D'INSTALLATION

STABLE

VERTICAL MURAL



ACCESSOIRES

Trépied universel 50 à 200 L (réf. 900 991)

DIMENSIONS ET RÉFÉRENCES

	Capacité (L)	Nombre de personnes	Puissance (W)	Consommation d'entretien (kWh/24 h à 65°C)	Quantité d'ECS à 40°C (L) (V40) (1)	Constante de refroidissement	Temps de chauffe	Dimensions (mm)								Poids à vide (kg)	Classe Énergétique	Référence	
								Ø	A	B ₁	B ₂	C ₁	C ₂	D ₁	D ₂			Écoulement des stocks	2022
Blindé vertical mural étroit Ø 505 Ø 513	50 PC	1	2000	1,11	(2)	0,47	1h36	338	918	-	-	750	-	168	-	18	C	-	241 039
	50	1	1200	0,71	(2)	0,30	2h26	505	575	-	-	370	-	155	-	22	C	-	241 040
	75	1 ou 2	1200	1,06	137	0,28	4h12	513	705	-	-	570	-	135	-	22	C	-	251 054
	100	2	1200	1,18	176	0,25	5h13	513	835	-	-	750	565	85	265	26	C	-	261 128
	150	3	1600	1,61	279	0,22	5h50	513	1155	800	500	1050	750	105	405	34	C	-	251 084
Blindé vertical mural compact Ø 570	200	4	2200	1,96	376	0,21	5h28	570	1475	800	700	1050	950	425	525	43	C	-	251 085
	100	2	1200	1,15	182	0,24	5h42	570	740	-	-	570	-	165	-	29	C	861 510	861 511
	150	3	1600	1,49	276	0,21	6h00	570	990	500	-	750	-	235	-	38	C	871 515	861 512
Blindé stable Ø 575 Ø 750	200	4	2200	1,82	366	0,19	5h06	575	1270	270					47	C	282 029	282 030	
	300	5 et plus	3000	2,41	537	0,18	5h53	575	1765	270					60	C	292 039	282 031	
	500	5 et plus	5000 TC	2,60	(2)	0,17	5h53	750	1840	310					154	C	292 001		
Blindé horizontal raccordement dessous Ø 520	75	1 ou 2	1600	1,09	142	0,31	2h59	520	700	480	-	195	-	25		C	253 010	253 011	
	100	2	1600	1,18	176	0,15	3h49	520	830	600	-	100	-	29		C	263 014	253 014	
	150	3	2200	1,51	253	0,21	3h52	520	1150	800	-	100	-	37		C	273 015	253 021	
	200	4	2200	1,81	333	0,19	5h07	520	1470	1050	-	100	-	45		C	283 014	253 023	
Blindé horizontal raccordement côté Ø 513 Ø 570	75	1 ou 2	2000	1,41	152	0,40	2h27	513	705			175	530	22		C	853 407	853 408	
	100	2	2000	1,59	192	0,34	3h15	570	740	Ceintures réglables		175	590	32		C	863 410	853 409	
	150	3	2000	1,94	281	0,27	4h55	570	990		175	590	41		C	873 415	853 410		
	200	4	2000	2,38	369	0,25	6h14	570	1245		175	590	51		C	883 420	853 411		

(1) Quantité d'eau chaude mélangée à 40°C fournie par un appareil réglé à 65°C. (2) Pas de valeur pour les capacités < 75 L et > 300 L. Nos valeurs de consommation d'entretien, de temps de chauffe et de constante de refroidissement sont calculées selon le cahier des charges LCIE NF Performance sauf 500 L.



* Sauf format VM compact et horizontal raccordement côté. En attente validation par l'organisme certificateur. ** Jusqu'en février 2022. En attente de validation par l'organisme certificateur.

Thermor
— connecté à vous