

Accessoires pour réservoirs apparents GEBERIT

COUDES DE CHASSE



INFORMATIONS GÉNÉRALES







Coudes 90° pour raccordement sur réservoirs à une cuvette de WC.

Matière et dimensions selon modèle.

CARACTÉRISTIQUES TECHNIQUES

Chrono :	432609
Réf fournisseur :	366.061.16.1
Désignation :	Coude de chasse Ø 90 pour bâti-support pour reservoir haut

RÉFÉRENCES

CHRONO	RÉF FOURNISSEUR	DÉSIGNATION	ARTICLE	DIAMÈTRE DU TUBE (MM)	DIAMÈTRE SORTIE (MM)	MATIÈRE	LONGUEUR (CM)
082523 	118.003.11.1	Basse position	Coude basse position	Ø50	Ø44	ABS	23 - 23
408630 	118.006.11.1	Prolongateur 39x35cm	Coude prolongé	Ø50	Ø44	ABS	39 - 35
408631 	118.007.11.1	Basse position 65x35cm	Coude basse et moyenne position	Ø50	Ø44	PVC	65 - 35
383907 	119.695.11.1	Complet grand rayon	Rallonge de coude avec manchon à emboîter	Ø32	Ø32	PVC	21 - 18
082537 	118.100.11.1	Tuyau mi hauteur réglable	Kit de coude de chasse moyenne position	Ø50	Ø44	PVC	53 + 50 - 22
432609 	366.061.16.1	Coude de chasse Ø 90 pour bâti-support pour réservoir haut					

INFORMATIONS LOGISTIQUES



4025416028925

Hauteur de l'article (centimètre) :

17.8

Largeur de l'article (centimètre) :

35.3