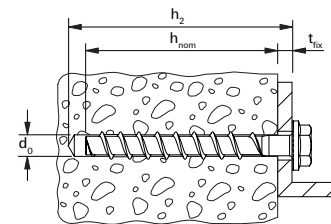


SPÉCIFICATIONS TECHNIQUES



UltraCut FBS II US

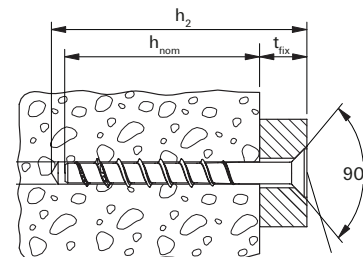
- Tête hexagonale avec fausse rondelle

UltraCut FBS II CP US

- Tête hexagonale avec fausse rondelle
- Revêtement résistant à la corrosion (CP)

Désignation	Acier électrozingué	Revêtement résistant à la corrosion	Agrément	Diamètre nominal du foret	Profondeur de perçage mini. pour installation traversante	Dimensions de la vis	Profondeur de vissage avec épaisseur de pièce à fixer	Profondeur de vissage avec épaisseur de pièce à fixer	Profondeur de vissage avec épaisseur de pièce à fixer	Empreinte	Unité de vente
	Art. N°	Art. N°	ETE	d ₀ [mm]	h ₂ [mm]	d _a x l _s [mm]	h _{nom1} / t _{fix} [mm]	h _{nom2} / t _{fix} [mm]	h _{nom3} / t _{fix} [mm]		
Désignation	gvz	CP									[Pièces]
FBS II 12x190 130/115/90 US	558224	—	■	12	200	14 x 190	60 / 130	75 / 115	100 / 90	SW 17	20
FBS II 12x210 150/135/110 US	558225	—	■	12	220	14 x 210	60 / 150	75 / 135	100 / 110	SW 17	20
FBS II 14x75 10/-/- US	536874	557796	■	14	90	16 x 75	65 / 10	- / -	- / -	SW 21	20
FBS II 14x95 30/10/- US	536875	557797	■	14	110	16 x 95	65 / 30	85 / 10	- / -	SW 21	20
FBS II 14x100 35/15/- US	536876	557798	■	14	115	16 x 100	65 / 35	85 / 15	- / -	SW 21	20
FBS II 14x125 60/40/10 US	536877	557799	■	14	140	16 x 125	65 / 60	85 / 40	115 / 10	SW 21	10
FBS II 14x150 85/65/35 US	536878	—	■	14	165	16 x 150	65 / 85	85 / 65	115 / 35	SW 21	10
FBS II 14x180 115/85/65 US	558226	—	■	14	192	16 x 180	65 / 115	85 / 95	115 / 65	SW 21	10
FBS II 14x210 145/125/95 US	558227	—	■	14	225	16 x 210	65 / 145	85 / 125	115 / 95	SW 21	10
FBS II 14x240 175/155/125 US	558228	—	■	14	255	16 x 240	65 / 175	85 / 155	115 / 125	SW 21	10

SPÉCIFICATIONS TECHNIQUES



UltraCut FBS II SK - Tête fraisée

- Tête fraisée
- Revêtement résistant à la corrosion (CP)

Désignation	Acier électrozingué	Revêtement résistant à la corrosion	Agrément	Diamètre nominal du foret	Profondeur de perçage mini. pour installation traversante	Dimensions de la vis	Profondeur de vissage avec épaisseur de pièce à fixer	Profondeur de vissage avec épaisseur de pièce à fixer	Profondeur de vissage avec épaisseur de pièce à fixer	Empreinte	Unité de vente
	Art. N°	Art. N°	ETE	d ₀ [mm]	h ₂ [mm]	d _a x l _s [mm]	h _{nom1} / t _{fix} [mm]	h _{nom2} / t _{fix} [mm]	h _{nom3} / t _{fix} [mm]		
Désignation	gvz	CP									[Pièces]
FBS II 8x60 10/- SK	536880	557800	■	8	70	10 x 60	50 / 10	- / -	- / -	TX40	50
FBS II 8x80 30/15 SK	536881	557801	■	8	90	10 x 80	50 / 30	- / -	65 / 15	TX40	50
FBS II 8x90 40/25 SK	536882	557802	■	8	100	10 x 90	50 / 40	- / -	65 / 25	TX40	50
FBS II 8x100 50/35 SK	558229	—	■	8	110	10 x 100	50 / 50	- / -	65 / 35	TX40	50
FBS II 8x110 60/45 SK	558230	—	■	8	120	10 x 110	50 / 60	- / -	65 / 45	TX40	50
FBS II 8x120 70/55 SK	558231	—	■	8	130	10 x 120	50 / 70	- / -	65 / 55	TX40	50
FBS II 8x140 90/75 SK	558232	—	■	8	150	10 x 130	50 / 90	- / -	65 / 75	TX40	50
FBS II 8x160 110/95 SK	558233	—	■	8	170	10 x 150	50 / 110	- / -	65 / 95	TX40	50
FBS II 8x180 130/115 SK	558234	—	■	8	190	10 x 170	50 / 130	- / -	65 / 115	TX40	50
FBS II 8x200 150/135 SK	558235	—	■	8	210	10 x 190	50 / 150	- / -	65 / 135	TX40	50
FBS II 10x65 10/-/- SK	536884	557803	■	10	75	12 x 65	55 / 10	- / -	- / -	TX50	50
FBS II 10x80 25/15/- SK	536885	557804	■	10	90	12 x 80	55 / 25	65 / 15	- / -	TX50	50
FBS II 10x95 40/30/10 SK	536886	—	■	10	105	12 x 95	55 / 40	65 / 30	85 / 10	TX50	50
FBS II 10x100 45/35/15 SK	536887	557805	■	10	110	12 x 100	55 / 45	65 / 35	85 / 15	TX50	50
FBS II 10x120 65/55/35 SK	536888	—	■	10	130	12 x 120	55 / 65	65 / 55	85 / 35	TX50	50
FBS II 10x140 85/75/55 SK	558236	—	■	10	150	12 x 140	55 / 85	65 / 75	85 / 55	TX50	50
FBS II 10x160 105/95/75 SK	558237	—	■	10	170	12 x 160	55 / 105	65 / 95	85 / 75	TX50	50
FBS II 10x180 125/115/95 SK	558238	—	■	10	180	12 x 180	55 / 125	65 / 115	85 / 95	TX50	20

SPÉCIFICATIONS TECHNIQUES

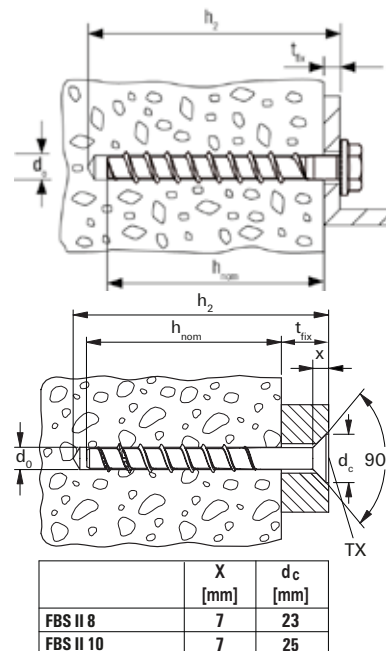
Fixations mécaniques 3



UltraCut FBS II US A4 - Tête hexagonale avec fausse rondelle



UltraCut FBS II SK A4 - Tête fraisée



Désignation	Acier inoxydable	Agrément	Diamètre nominal du foret d ₀ [mm]	Profondeur de perçage mini. pour installation traversante h ₂ [mm]	longueur de la vis l _s [mm]	Profondeur de vissage avec épaisseur de pièce à fixer h _{nom1} / t _{fix} [mm]	Profondeur de vissage avec épaisseur de pièce à fixer h _{nom3} / t _{fix} [mm]	Profondeur de vissage avec épaisseur de pièce à fixer h _{nom2} / t _{fix} [mm]	Empreinte	Unité de vente [Pièces]
	Art. N°									
FBS II 8x60 10/- US A4	543565	■	8	70	60	50 / 10	- / -	- / -	SW 13	50
FBS II 8x70 20/5 US A4	543566	■	8	80	70	50 / 20	65 / 5	- / -	SW 13	50
FBS II 8x80 30/15 US A4	543567	■	8	90	80	50 / 30	65 / 15	- / -	SW 13	50
FBS II 8x90 40/25 US A4	543568	■	8	100	90	50 / 40	65 / 25	- / -	SW 13	50
FBS II 10x60 5/- US A4	543569	■	10	70	60	55 / 5	- / -	- / -	SW 15	50
FBS II 10x70 15/5 US A4	543570	■	10	80	70	55 / 15	- / -	65 / 5	SW 15	50
FBS II 10x80 25/15 US A4	543571	■	10	90	80	55 / 25	- / -	65 / 15	SW 15	50
FBS II 10x90 35/25/5 US A4	543572	■	10	100	90	55 / 35	85 / 5	65 / 25	SW 15	50
FBS II 10x100 45/35/15 US A4	543573	■	10	110	100	55 / 45	85 / 15	65 / 35	SW 15	50
FBS II 10x120 65/55/35 US A4	543574	■	10	130	120	55 / 65	85 / 35	65 / 55	SW 15	50
FBS II 12x70 10/- US A4	543575	■	12	80	70	60 / 10	- / -	- / -	SW 17	20
FBS II 12x85 25/10 US A4	543576	■	12	95	85	60 / 25	- / -	75 / 10	SW 17	20
FBS II 12x110 50/35/10 US A4	543577	■	12	120	110	60 / 50	100 / 10	75 / 35	SW 17	20
FBS II 12x130 70/55/30 US A4	543578	■	12	140	130	60 / 70	100 / 30	75 / 55	SW 17	20
FBS II 8x60 10/- SK A4	543579	■	8	70	60	50 / 10	- / -	- / -	TX40	50
FBS II 8x80 30/15 SK A4	543580	■	8	90	80	50 / 30	65 / 15	- / -	TX40	50
FBS II 8x90 40/25 SK A4	543581	■	8	100	90	50 / 40	65 / 25	- / -	TX40	50
FBS II 10x65 10/- SK A4	543582	■	10	75	65	55 / 10	- / -	- / -	TX50	50
FBS II 10x80 25/15 SK A4	543583	■	10	90	80	55 / 25	- / -	65 / 15	TX50	50
FBS II 10x95 40/30/10 SK A4	543584	■	10	105	95	55 / 40	85 / 10	65 / 30	TX50	50
FBS II 10x100 45/35/15 SK A4	543585	■	10	110	100	55 / 45	85 / 15	65 / 35	TX50	50
FBS II 10x120 65/55/35 SK A4	543586	■	10	130	120	55 / 65	85 / 35	65 / 55	TX50	50