

CÔTÉ JARDIN

LES LOUCHETS






LOUCHET «NORD»

ACIER

CARACTÉRISTIQUES

- Pour le travail aisé de la terre lourde et collante.
- Idéal pour retourner, transplanter.
- Manche verni.

	DIMENSION OUTIL		
	28 CM		
Manche béquille Bois / Louchet poli incolore H 90 cm	214228 	3	
Manche béquille Bois / Louchet gris H 90 cm	214200 	3	








LOUCHET «SENLIS»

ACIER

CARACTÉRISTIQUES

- Pour le travail aisé de la terre lourde et collante.
- Idéal pour retourner, transplanter.
- Manche verni.

	DIMENSION OUTIL		
	POLI - 28 CM	VERNI - 28 CM	
Manche Pomme Bois H 100 cm	216128 	217100 	3
Manche Béquille Bois H 90 cm	216228 	217200 	3