

Arola

Collection



Caracteristiques Techniques

- Cartouche céramique mitigeur Ø 25 mm sur lavabo.
- Cartouche progressive Ø 35 mm sur lavabo cascade, bidet et lavabo haut.
- Cartouche thermostatique avec système Hot Block de sécurité anti-brûlure et système Thermostop de blocage de la température à 38°C.
- Débit à 3 bar : lavabo. Lavabo haut et évier (9 l/min). Douche (12 l/min) Bain-douche (20 l/min).
- Niveau acoustique à 3 bar < 20 dB.
- Chromé laiton : épaisseur du nickel : 15 microns, épaisseur du chrome : 0,3 microns.
- Pression d'utilisation 1-5 bar, recommandée à 3 bar. Résiste aux pressions statiques ≤ 10 bar et coup de bélier de 25 bar.
- Température d'eau recommandée: 55°C. Température maximale d'utilisation: 65°C. Maximum 1 h à 90°C.
- Résistant aux chocs thermiques et agents chimiques antilégionelles.
- Garantie 5 ans (robinetterie) et 3 ans (accessoires)



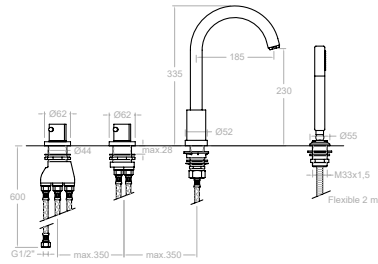
Finitions disponibles



Chrome



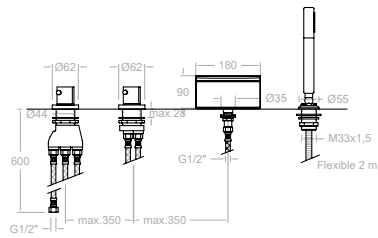
Noir mat



263303TM
26C301649

Ensemble bain-douche thermostatique sur gorge.
Poignées laiton. Blocage T 38°C.

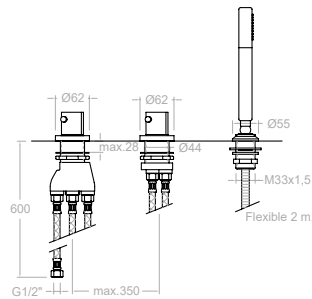
Cartouche: 1700 TE + 4000
T2633+D2633+3713M+9989SC+C623302+2850C



263304TM
26C302909

Ensemble bain-douche thermostatique sur gorge avec
douche en métallique et bec cascade.

Cartouche: 1700 TE + 4000
T2633+D2633+3713M+9989SC+CR01+2850C



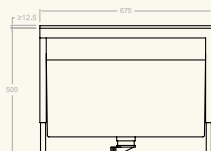
2633TSCAM
255867

Ensemble bain-douche thermostatique sur gorge.
Poignées laiton. Blocage T 38°C. Sans bec.

Cartouche: 1700 TE + 4000
T2633+D2633+3713M+9989SC+2850C

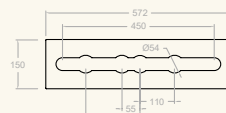


Recommandations



100502
AAZ302174

Récupérateur d'eau amovible pour
ensemble bain-douche sur gorge.



100502R
AAZ302626

Base amovible pour ensemble bain-
douche sur gorge.