



# CÔTÉ JARDIN CLÔTURAGE ET VÉRANDA






GARANTIE  
**2**  
ANS

## SUPPORT POTEAU À FIXER ÉPAISSEUR 1,5 MM - ACIER

### CARACTÉRISTIQUES

- Support Haute résistance mécanique : 50kg/mm<sup>2</sup>.
- Permet la fixation et le maintien des pieds de poteaux de véranda, clôtures.
- Traitement cataphorèse noir.

	DIMENSION		
	7 x 7 x 14,1 CM	9 x 9 x 14,1 CM	
Cataphorèse Noir	<b>687210</b>  3 026726 872100	<b>687230</b>  3 026726 872308	<b>1</b>

AMÉNAGER L'EXTÉRIEUR