



501210 droite



Caractéristiques techniques

- Coffre et gâche en acier, peinture damask noire.
- Pêne en laiton.
- Fouillot de 6 mm (modèle 501710).
- Cylindre C2000 rond de 40, 45 (pour porte 40 mm), 50 ou 60 mm.
- Profil du cylindre compatible avec profil du cylindre C2000.
- Cylindre à languette recoupable

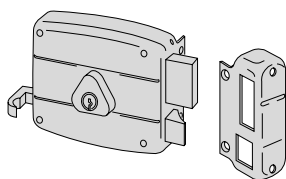
Fournitures standard

- Gâche.
- 3 clés (dont 1 clé avec marquage).
- Vis de fixation.

Sens

- 1 = main droite en poussant 
- 2 = main gauche en poussant 

- Groupe de produits 6900 -



Serrure CISA 501210 à tirage, axe 70 mm

	Axe	Poids (Kg)	Pièces (unité)	Code art.	Référence	
				Type	Main	Coloris
- cylindre 40 mm, main droite	70	1,116	1	3005001000 - 1 50121 70 1 9673		
- cylindre 40 mm, main gauche	70	1,116	1	3005002000 - 1 50121 70 2 9673		
- cylindre 45 mm, main droite	70	1,116	1	3005003000 - 1 50121 73 1 9673		
- cylindre 45 mm, main gauche	70	1,116	1	3005004000 - 1 50121 73 2 9673		
- cylindre 50 mm, main droite	70	1,116	1	3005005000 - 1 50121 71 1 9673		
- cylindre 50 mm, main gauche	70	1,116	1	3005006000 - 1 50121 71 2 9673		