





## Caractéristiques techniques

- Coffre et gâche en acier, peinture damask noire.
- Pêne en laiton.
- Fouillot de 7 mm (modèle 502110).
- Cylindre rond de 40, 45 (pour porte 40 mm) ou 50 mm.
- Profil du cylindre compatible avec profil du cylindre C2000.
- cylindre à languette recoupable

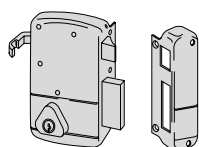
## Fournitures standard

- Gâche.
- 3 clés (dont 1 clé avec marquage).
- vis de fixation.

## Sens

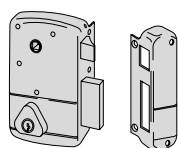
- 1 = main droite en poussant 
- 2 = main gauche en poussant 

- Groupe de produits 6900 -



### Serrure CISA 502210 à tirage, axe 45 mm

	Axe	Poids Kg (unité)	Pièces	Code art.	Référence
				Type	Main Coloris
- cylindre 40 mm, main droite	45	1,130	1	3005031000 - 1 50221 45 1 9673	
- cylindre 40 mm, main gauche	45	1,130	1	3005032000 - 1 50221 45 2 9673	
- cylindre 45 mm, main droite	45	1,130	1	3005033000 - 1 50221 48 1 9673	
- cylindre 45 mm, main gauche	45	1,130	1	3005034000 - 1 50221 48 2 9673	
- cylindre 50 mm, main droite	45	1,130	1	3005035000 - 1 50221 46 1 9673	
- cylindre 50 mm, main gauche	45	1,130	1	3005036000 - 1 50221 46 2 9673	



### Serrure CISA 502110 à fouillot, carré 7 mm, entraxe 70 mm, axe 45 mm

- cylindre 40 mm, main droite	45	1,188	1	3005041000 - 1 50211 45 1 9673	
- cylindre 40 mm, main gauche	45	1,188	1	3005042000 - 1 50211 45 2 9673	
- cylindre 45 mm, main droite	45	1,188	1	3005043000 - 1 50211 48 1 9673	
- cylindre 45 mm, main gauche	45	1,188	1	3005044000 - 1 50211 48 2 9673	
- cylindre 50 mm, main droite	45	1,188	1	3005045000 - 1 50211 46 1 9673	
- cylindre 50 mm, main gauche	45	1,188	1	3005046000 - 1 50211 46 2 9673	