

MINI BATTERIE EXTERNE POUR VESTE CHAUFFANTE 300-HV100, USB-C, 10000MAH.

- Compatible avec la veste chauffante 300-HV100.
- Contient 1 mini batterie externe 10000mAh, 1 câble USB-C, 1 câble adaptateur USB-A vers USB-C.
- Protection intégrée pour éviter la surcharge, la décharge excessive, le surcourant et le court-circuit.
- Solution de gestion intelligente de l'énergie pour la stabilité et une haute efficacité.
- Pour charger le gilet chauffant : Connectez le gilet à la sortie de la batterie externe, en utilisant un câble USB-C ou avec l'adaptateur inclus.

INSTRUCTIONS DE CHARGE RAPIDE

Lors de la charge d'un autre appareil, la sortie maximale est de 18W ;
La sortie USB-A prend en charge 5V/2A 9V/2A 12V/1.5A ;
La sortie/entrée USB-C prend en charge 5V/3A 9V/2A 12V/1.5A ;
Lorsque deux ports de charge fonctionnent ensemble, la sortie maximale est de 15W.

AVERTISSEMENT

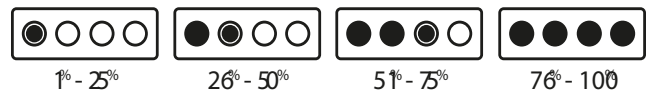
1. Assurez-vous que la batterie externe est complètement chargée avant utilisation.
2. Gardez hors de portée des enfants.
3. Évitez de laisser tomber la batterie externe, de l'écraser, etc. Arrêtez de l'utiliser immédiatement si vous remarquez des anomalies de fonctionnement.
4. Gardez toujours la batterie externe sèche et propre.
5. Ne pas utiliser la batterie externe à des températures élevées, dans des environnements de dissipation de chaleur ou de courts-circuits.
6. Ne démontez pas et ne remplacez pas les accessoires.
7. Il est normal que la batterie devienne chaude pendant le processus de charge.
8. Lorsque la batterie externe a fini de charger, arrêtez immédiatement la charge pour éviter le gaspillage. La batterie doit être chargée au moins tous les trois mois pour éviter de raccourcir sa durée de vie.

CARACTÉRISTIQUES TECHNIQUES

MATÉRIAU	Lithium
CAPACITÉ DE LA BATTERIE	3.7V 10000mAh
USB-C ENTRÉE/SORTIE	Micro input : 5VDC/2A ,9VDC/2A,12VDC/1.5A USB-C input : 5VDC/3A,9VDC/2A,12VDC/1.5A USB-C output: 5VDC/3A ,9VDC/2A,12VDC/1.5A USB-A output : 5VDC/2A ,9VDC/2A,12VDC/1.5A Output: USB-A+USB-C=5VDC/3A(15W)
TAILLE	67 * 109 * 24.5 mm
TEMPS DE CHARGE	3 heures
AUTONOMIE DE LA BATTERIE	Faible intensité: 7 à 9 heures Moyenne intensité: 5 à 6 heures Haute intensité: 3 à 4 heures
CONDITIONNEMENT	1 par boîte, 60 par carton.
PAYS D'ORIGINE	Chine

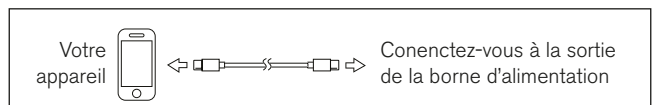


INDICATEUR LED



CARACTÉRISTIQUE DES PRODUITS

Pour charger votre appareil : Connectez votre appareil à la sortie de la banque d'alimentation à l'aide d'un câble USB-C (voir l'image ci-dessous).



POUR CHARGER LA BANQUE D'ALIMENTATION

Méthode I : Connectez l'entrée de la banque d'alimentation à l'adaptateur à l'aide d'un câble USB-C (voir l'image 1)

Méthode II : Connectez l'entrée de la banque d'alimentation à l'ordinateur à l'aide d'un câble USB-C (voir l'image 2)

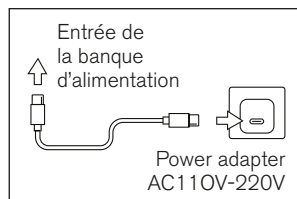


IMAGE 1

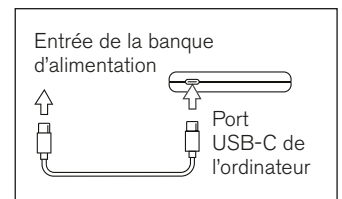


IMAGE 2