


Clamex P

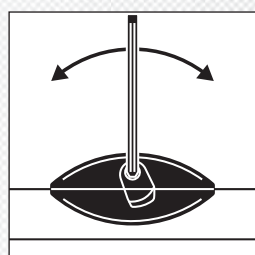
Élément d'assemblage démontable



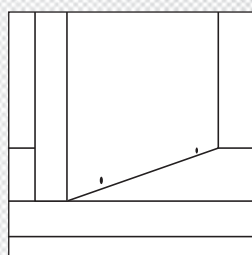
Avantages et propriétés

- **Solution esthétique**, différenciation par rapport à des meubles standard
- **Empilable avec éléments d'assemblage pré-montés**, avantages en termes d'emballage, de transport et de logistique
- **Montage rapide chez le client**, qualité professionnelle et coûts de montage réduits
- **Polyvalence pour tous les angles**, système identique pour tous les types d'assemblage
- **Liberté totale de montage**, construction démontable ou encollée
- **Encollage possible dans tous les angles**, grande force de serrage au centre des joints
- **Clamex P sont mutuellement compatibles**
Les moitiés d'assemblage à levier sont compatibles avec les moitiés d'assemblage sans levier

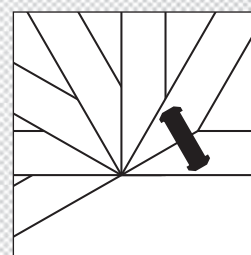
Démontable



Esthétique



Polyvalent



Clamex P-Medius 14/10

Pour cloisons à partir de 16 mm



Données techniques

Grandeur	64 × 13.5 × 9.7 mm
	52 × 7.5 × 9.7 mm
Fraise	Ø 100.4 × 7 × 22 mm
Matériau de la coque	plastique, renforcé de fibres de verre
Matériau du levier	zinc moulé sous pression
Tolérance de montage	long. ± 1 mm / radial ± 1 mm

Clamex P Medius 14/10	N° d'art.
80 paires	145370
300 paires	145371

