


E62441



Collection : FLIGHT

Couleur* :



Principaux atouts :



Caractéristiques techniques

- DIMENSIONS : 80 x 80 x 4 cm
- MATÉRIAU : Flight
- FORME : Carré
- MOTIF DE SURFACE : Lisse
- LIVRÉ AVEC BONDE : Non
- OPTIONS : Kit de réhausse (hauteur 10 cm) ; joint périphérique d'étanchéité

- POIDS : 21 kg
- TYPE D'INSTALLATION : Surélevé, posé ou encastré
- DIAMÈTRE DE BONDE (CM) : 90 mm
- NIVEAU D'ADHÉRENCE : Classe A / PN 6
- KIT DE RÉHAUSSE EN OPTION : Oui
- Garantie 10 ans

Bénéfices consommateurs

- GRANDE ROBUSTESSE : Très robuste par l'utilisation d'une résine bi-composants recouverte d'une feuille d'acrylique, le matériau Flight offre un excellent compromis entre solidité, résistance et poids
- - Haute résistance aux chocs : les risques d'éclats sont limités
- HYGIÈNE RENFORCÉE : Traitement antibactérien : Technologie Biocote à base d'ions d'argent, incorporée directement dans la masse
- - Réduit efficacement le nombre de bactérie (jusqu'à 99 % en 2 heures)
- - Complète le nettoyage habituel en agissant comme une deuxième protection 24h/24
- - Conserve son pouvoir antimicrobien pendant toute la durée de vie du receveur.
- ENTRETIEN FACILE : Sa surface brillante et lisse permet un nettoyage simplifié

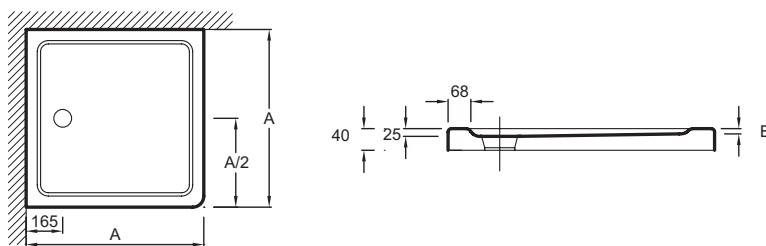
Bénéfices installateurs

- 3 TYPES D'INSTALLATION : A poser, à encastrer ou à surélever, hauteur 4 cm. Accessoires complémentaires : kit de réhausse, bonde extraplate
- POSE FACILE : Angles quasi-droits pour une pose affleurante avec le carrelage et respect des dimensions au millimètre près

Produits complémentaires

- Les parois de douche

Dessin technique



mm	E62441	E62442
A	800	900
B	16	14
	9	9

Descriptif CCTP : Receveur carré. E62441. Collection : FLIGHT. DIMENSIONS : 80 x 80 x 4 cm. POIDS : 21 kg. MATÉRIAU : Flight. TYPE D'INSTALLATION : Surélevé, posé ou encastré. FORME : Carré. DIAMÈTRE DE BONDE (CM) : 90 mm. MOTIF DE SURFACE : Lisse. NIVEAU D'ADHÉRENCE : Classe A / PN 6. LIVRÉ AVEC BONDE : Non. KIT DE RÉHAUSSE EN OPTION : Oui. OPTIONS : Kit de réhausse (hauteur 10 cm) ; joint périphérique d'étanchéité. Garantie 10 ans.

E62447



Collection : FLIGHT

Couleur* :



00 - Blanc



M65 - Laque soft
Taupe



M53 - Laque soft
Gris anthracite

Principaux atouts :



Caractéristiques techniques

- DIMENSIONS : 100 x 80 x 4 cm
- MATÉRIAU : Flight
- FORME : Rectangulaire
- MOTIF DE SURFACE : Lisse
- LIVRÉ AVEC BONDE : Non
- Livré sans bonde, diamètre 90 mm

- POIDS : 23 kg
- TYPE D'INSTALLATION : Surélevé, posé ou encastré
- DIAMÈTRE DE BONDE (CM) : 90 mm
- NIVEAU D'ADHÉRENCE : Classe A / PN 6
- KIT DE RÉHAUSSE EN OPTION : Oui
- EN OPTION : Kit de réhausse (hauteur 10 cm), joint périphérique d'étanchéité, revêtement antidérapant classe C suivant norme DIN 51097

Bénéfices consommateurs

- GRANDE ROBUSTESSE : Très robuste par l'utilisation d'une résine bi-composants recouverte d'une feuille d'acrylique, le matériau Flight offre un excellent compromis entre solidité, résistance et poids
- - Haute résistance aux chocs : les risques d'éclats sont limités
- HYGIÈNE RENFORCÉE : Traitement antibactérien : Technologie Biocote à base d'ions d'argent, incorporée directement dans la masse
- - Réduit efficacement le nombre de bactérie (jusqu'à 99 % en 2 heures)
- - Complète le nettoyage habituel en agissant comme une deuxième protection 24h/24
- - Conserve son pouvoir antimicrobien pendant toute la durée de vie du receveur.
- ENTRETIEN FACILE : Sa surface brillante et lisse permet un nettoyage simplifié

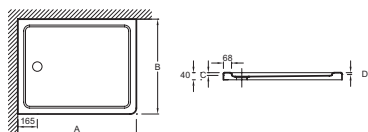
Bénéfices installateurs

- 3 TYPES D'INSTALLATION : A poser, à encastrer ou à surélever, hauteur 4 cm. Accessoires complémentaires : kit de réhausse, bonde extraplate
- POSE FACILE : Angles quasi-droits pour une pose affleurante avec le carrelage et respect des dimensions au millimètre près

Produits complémentaires

- E62499 : Rampe d'accès pour personne à mobilité réduite
- E78168 : Bonde extra-plate
- E62471 : Kit de réhausse sans tablier
- E62505 : Kit de réhausse
- E62490 : Kit de réhausse avec tablier Luxe

Descriptif CCTP : Receveur rectangulaire. E62447. Collection : FLIGHT. DIMENSIONS : 100 x 80 x 4 cm. POIDS : 23 kg. MATÉRIAU : Flight. TYPE D'INSTALLATION : Surélevé, posé ou encastré. FORME : Rectangulaire. DIAMÈTRE DE BONDE (CM) : 90 mm. MOTIF DE SURFACE : Lisse. NIVEAU D'ADHÉRENCE : Classe A / PN 6. LIVRÉ AVEC BONDE : Non. KIT DE RÉHAUSSE EN OPTION : Oui. Livré sans bonde, diamètre 90 mm. EN OPTION : Kit de réhausse (hauteur 10 cm), joint périphérique d'étanchéité, revêtement antidérapant classe C suivant norme DIN 51097.



mm	A	B	C	D	
E62484	1000	700	25	12	9
E62447	1000	800	25	12	9
E62448	1100	800	25	12	11
E62450	1200	800	25	9	11
E62451	1200	900	25	9	11
E62486	1400	700	25	5	13
E62454	1500	760	24	3	13
E62456	1600	760	24	4	13

Descriptif CCTP : Receveur rectangulaire. E62447. Collection : FLIGHT. DIMENSIONS : 100 x 80 x 4 cm. POIDS : 23 kg. MATÉRIAU : Flight. TYPE D'INSTALLATION : Surélevé, posé ou encastré. FORME : Rectangulaire. DIAMÈTRE DE BONDE (CM) : 90 mm. MOTIF DE SURFACE : Lisse. NIVEAU D'ADHÉRENCE : Classe A / PN 6. LIVRÉ AVEC BONDE : Non. KIT DE RÉHAUSSE EN OPTION : Oui. Livré sans bonde, diamètre 90 mm. EN OPTION : Kit de réhausse (hauteur 10 cm), joint périphérique d'étanchéité, revêtement antidérapant classe C suivant norme DIN 51097.