



AQUÉO

CHAUFFE-EAU CONNECTÉ

NOTICE D'UTILISATION SIMPLIFIÉE

BOÎTIER DE COMMANDE TACTILE

CONNEXION

Pilotez votre chauffe-eau à distance.

MODE ABSENCE

En cas d'absence prolongée, le mode absence vous permet de réaliser des économies tout en garantissant l'intégrité du chauffe-eau.

MODE MANUEL

Réglez la quantité d'eau chaude souhaitée.

- Idéal si vous avez des besoins irréguliers en eau chaude.



Quantité d'eau chaude disponible

- Clignote ► en chauffe
- Allumé ► eau chaude disponible

MODE ECO+

Le chauffe-eau apprend vos habitudes de consommation pour adapter ses chauffages à vos besoins et vous faire faire des économies.

- Idéal si vous avez un rythme de vie régulier d'une semaine sur l'autre.

1 - JE METS EN SERVICE MON CHAUFFE-EAU

La mise sous tension de l'appareil se fait via le tableau électrique.

Si le témoin de fonctionnement est allumé, l'appareil est en marche.

Branchement électrique permanent 24h/24 obligatoire.

2 - JE PROGRAMME MON CHAUFFE-EAU

MODE ECO+

L'utilisation du mode ECO+ est recommandée si vous avez un rythme de **vie régulier**.

- Le chauffe-eau apprend vos habitudes de consommation pour adapter ses chauffés à vos besoins et vous faire faire des économies.
- Aucun autre réglage n'est nécessaire.



MODE MANUEL

L'utilisation du mode MANUEL est recommandée pour des consommations d'eau chaude plus **irrégulières** ou avec de forts besoins ponctuels. Par exemple, lorsque vous recevez des amis pour le week-end.

- Réglez la quantité d'eau chaude souhaitée.



MODE ABSENCE

En cas d'absence prolongée, le mode ABSENCE vous permettra de faire des économies, tout en garantissant l'intégrité du chauffe-eau.

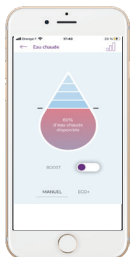


3 - JE PILOTE MON CHAUFFE-EAU À DISTANCE

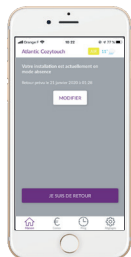
1 - Téléchargez l'application gratuite Atlantic Cozytouch.



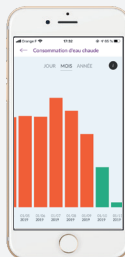
2 - Connectez votre chauffe-eau en wifi



Consultez et réglez votre quantité d'eau chaude ainsi que le mode de votre chauffe-eau.



Activez le mode ABSENCE à distance pour faire des économies et anticipez votre retour pour avoir de l'eau chaude en arrivant.



Visualisez la consommation d'électricité et d'eau chaude de votre chauffe-eau.



Activez la fonction BOOST : réglez la durée pendant laquelle la production d'eau chaude est maximale (entre 1 et 7 jours).

Fonctions exclusivement accessibles via l'application



Avant toute utilisation du chauffe-eau, veuillez vous référer à la notice complète.

POUR PLUS DE RENSEIGNEMENTS :
www.atlantic.fr