


CCE 200
180002

COUPE CARRELAGE ELECTRIQUE
Electric tile cutter



- Avec guide de découpe d'angle et parallèle
 - Table inclinable de 0° à 45°
 - Extension de table
 - 2 poignées de transport
 - Interrupteur à manque de tension
 - Range câble
 - Moteur 900 W
 - Disque ø 200 mm / 22,2 mm
- With angle and parallel cutting guide
 - Tilting table 45°
 - Table extension
 - 2 Transportation handles
 - No volt release switch
 - Power cord storage
 - 900 W motor
 - ø 200 mm / 22,2 mm disc

INCLUS - INCLUDING




2 clés de service
2 mounting keys




Informations techniques		Technical datas	
230 V-50 Hz 			
900 W (S2)	2950 min ⁻¹	200 mm	22,2 mm
38 mm	23 mm	Inox	≤ 92 dBA




● Range câble.
Cable storage.



● Extension de table.
Table extension.



● Table inclinable de 0° à 45°
Tilting table, 0° to 45°



● 2 poignées de transport.
2 Transportation handles.



● Interrupteur à manque de tension.
NVR Switch.

Consommable **Blades**

REF: 180015
Disque diamant
ø200x25,4x22,2 mm
CDT: x 1 pc



Consommable **Blades**

REF: 180016
Disque Grès cérame
ø200x25,4x22,2 mm
CDT: x 1 pc

