



Serrures monopoint à encastrer menuiserie bois JPM

MONOPOINT À LARDER MULTIBAT AXE À 50 MM



NORMES & LABELS



CLASSE & GARANTIE
















INFORMATIONS GÉNÉRALES

- Axe à 50 mm et entraxe 70 mm. - Équerre au demi-tour. - Réversibilité à une seule vis. - Trou de passage rosace au fouillot et au cylindre. - Carré de 7 mm et fouillot en bronze d'aluminium.

CARACTÉRISTIQUES TECHNIQUES

Chrono :	127310
Réf fournisseur :	240000-01-1B
Fonction :	Clé L
Axe (mm) :	50
Carré (mm) :	7
Bout :	Carré
Finition :	Noir
Tétière :	230 x 20

RÉFÉRENCES

CHRONO	RÉF FOURNISSEUR	DÉSIGNATION	FONCTION	AXE (MM) (MILLIMÈTRE)	CARRÉ (MM)	BOUT	FINITION	TÉTIÈRE
126957  	210000-02-1J		Clé I	50	7	Rond	Noir	230 x 20
126952 	210000-01-1J		Clé I	50	7	Carré	Noir	230 x 20
430379 	210000-77-1B	COF FLT A50 PE NR BR C8	Clé I	50	8	Rond	Noir	
395369 	210000-06-1J		Clé I	50	7	Rond	Nickelé	230 x 20
127313 	240000-02-1X		Clé L	50	7	Rond	Noir	230 x 20
127310 	240000-01-1B		Clé L	50	7	Carré	Noir	230 x 20
127318 	240000-04-1B	COF MULT PDT 1/2T A50 T/LT BR	Clé L	50	7	Rond	Laitonné	
127349 	250000-02-1J		Bec de cane	50	7	Rond	Noir	230 x 20
407011 	250000-01-1X		Bec de cane	50	7	Carré	Noir	230 x 20
395368 	250000-06-1B		Bec de cane	50	7	Rond	Nickelé	230 x 20
127382 	260000-02-1J		Condamnation	50	7	Rond	Noir	230 x 20
395370 	260000-06-1B		Condamnation	50	7	Rond	Nickelé	230 x 20
127113 	220000-02-1B		1/2 tour hotel	50	7	Rond	Noir	230 x 20
127111	220000-01-1B	COF EQU A50 PE NOIR BC DTE	1/2 tour hotel	50	7	Carré	Noir	

INFORMATIONS LOGISTIQUES



3129500182959

Hauteur de l'article (centimètre) :

8.7

Largeur de l'article (centimètre) :

24.1