

# Tuyaux rigides - Aluminium

## → TUYAU ALUMINIUM

CE 2270-CPR-034

DOP N° TG 01

• EN1856-2-T250-N2-D-Vm - L13050-O (50) M

• EN1856-2-T160-N2-D-Vm - L13050-O (30) M

**QUALITÉ A5 99,5**















### UTILISATION



GAZ

Raccordement en apparent :

- De générateurs à combustibles Gaz aux conduits de fumées desservants les logements
- Raccordement hotte de cuisine, sèche-linge et chauffe-eau
- Ventilation

PRODUIT	Ø 83	Ø 97	Ø 111	Ø 125	Ø 139	Ø 153	Ø 167	Ø 180	Ø 200	Ø 220
 TUYAU 1000 mm	901830	901970	901111	901125	901139	901153	901167	901180	901200	901220
 TUYAU 660 mm	966830	966970	966111	966125	966139	966153	966167	966180	966200	966220
 TUYAU 500 mm	950830	950970	950111	950125	950139	950153	950167	950180	950200	950220
 TUYAU 330 mm	933830	933970	933111	933125	933139	933153	933167	933180	933200	933220
 COUDE PLISSÉ à 90°	392830	392970	392111	392125	392139	392153	392167	392180	392200	392220
 COUDE PLISSÉ à 72°	393830	393970	393111	393125	393139	393153	393167	393180	393200	393220
 COUDE PLISSÉ à 45°	394830	394970	394111	394125	394139	394153	394167	394180	394200	394220
 COUDE PLISSÉ à 30°	390830	390970	390111	390125	390139	390153	390167	390180	390200	390220
 TÉ ÉQUERRE	694830	694970	694111	694125	694139	694153	694167	694180	694200	694220
 TAMPON ALUMINIUM	109830	109970	109111	109125	109139	109153	109167	109180	109200	109220
 PURGE ALUMINIUM	900830	900970	900111	900125	900139	900153	900167	900180	900200	900220
 ROSACE	790830	790970	790111	790125	790139	790153	790167	790180	790200	790220
 COLLIER DE SUSPENSION	000830	000970	000111	000125	000139	000153	000167	000180	000200	000220
 TUYAU À COLLERETTE	995830	995970	995111	995125	995139	995153	995167	995180	995200	-