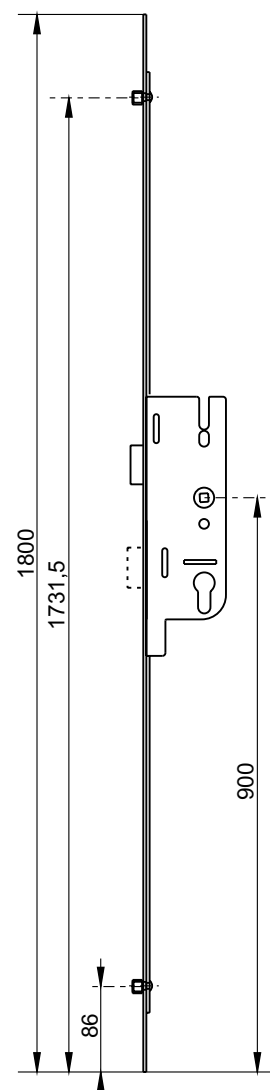


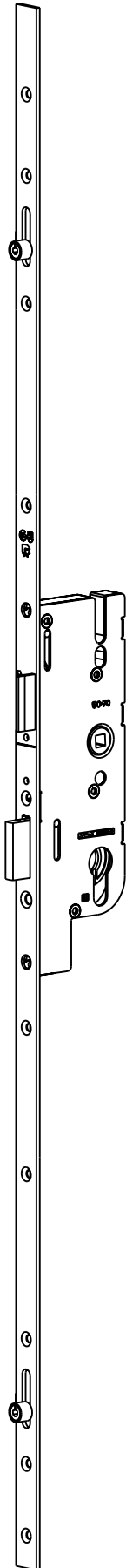
Crémone-serrure GU-EUROPA R2 - T18

Entraxe 70, D 900 mm

avec pêne demi-tour/dormant et 2 galets

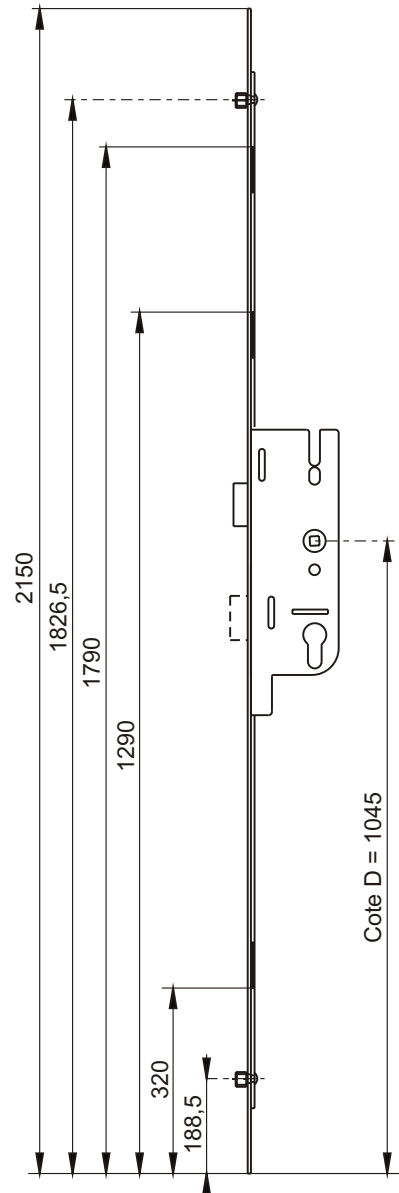
Désignation				N° d'article
Crémone-serrure GU-EUROPA 40/70 R2				
Axe fouillot 40 mm, entraxe 70 mm				
Long	Têteière	Carré	Vis fixation	
1800	18	7	9	6-33166-04-0-1
Crémone-serrure GU-EUROPA 50/70 R2				
Axe fouillot 50 mm, entraxe 70 mm				
Long	Têteière	Carré	Vis fixation	
1800	18	7	9	6-33166-05-0-1





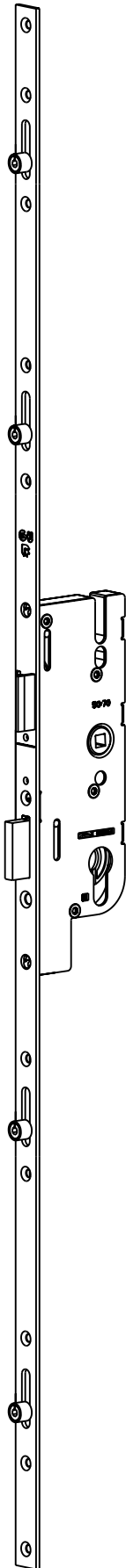
Crémone-serrure GU-EUROPA R2 Entraxe 70, D 1045 mm avec pêne demi-tour/dormant et 2 galets

Désignation				N° d'article
Crémone-serrure GU-EUROPA 40/70 R2				
Axe fouillot 40 mm, entraxe 70 mm				
Long	Têteière	Carré	Vis fixation	
2150	16	7	13	6-33166-01-0-1
Crémone-serrure GU-EUROPA 50/70 R2				
Axe fouillot 50 mm, entraxe 70 mm				
Long	Têteière	Carré	Vis fixation	
2150	16	7	13	6-33166-03-0-1
Crémone-serrure GU-EUROPA 40/70 R2				
Axe fouillot 40 mm, entraxe 70 mm				
Long	Têteière	Carré	Vis fixation	
2150	18	7	13	6-33166-06-0-1
Crémone-serrure GU-EUROPA 50/70 R2				
Axe fouillot 50 mm, entraxe 70 mm				
Long	Têteière	Carré	Vis fixation	
2150	18	7	13	6-33166-07-0-1



Crémones-serrures GU-EUROPA R4

Axe du fouillot F40 et F50



Crémone-serrure GU-EUROPA R4 Entraxe 70, D 1045 mm avec pêne demi-tour/dormant et 4 galets

Désignation				N° d'article
Crémone-serrure GU-EUROPA 40/70 R4 Axe fouillot 40 mm, entraxe 70 mm				
Long	Têteière	Carré	Vis fixation	
2150	16	7	14	6-33162-01-0-1
Crémone-serrure GU-EUROPA 50/70 R4 Axe fouillot 50 mm, entraxe 70 mm				
Long	Têteière	Carré	Vis fixation	
2150	16	7	14	6-33604-01-0-1

