

## La SC250 lave, balaie et sèche dans les moindres recoins

La Nilfisk SC250 est une autolaveuse qui permet un nettoyage rapide et efficace des sols durs, dans les moindres recoins et dans toutes les directions - sans oublier sous les meubles et les étagères.

Vous disposez d'une machine légère et productive avec un faible niveau sonore, adaptée au nettoyage en journée puisqu'elle est alimentée par batterie. Un choix intéressant pour les boutiques, écoles, restaurants, cafés, boulangeries, chaînes de fast-food, hôtels, sociétés de nettoyage, etc...

La productivité est accrue car la machine permet un balayage, un lavage et un séchage en un seul passage, en marche avant comme en marche arrière. Les débris, les saletés et même les plus petites particules de poussière sont éliminés efficacement par la brosse cylindrique de 34 cm. Pour un nettoyage plus approfondi sans balayage, il est possible d'utiliser en option un rouleau en microfibres.





Pendant le nettoyage, vous pouvez maintenir l'embouchure avant soulevée pour ramasser facilement les plus gros débris. Les deux débits de solution vous permettent également d'adapter le nettoyage en fonction de vos applications. Deux moyens simples d'économiser du temps et de l'argent sans compromettre la qualité du nettoyage.



Picture shown may not represent model quoted


- Efficace : balayage, nettoyage et séchage simultanés
- Puissante : Batterie Nilfisk au lithium 36V
- Intuitive et conviviale : tableau de commande sur la poignée
- Sécurité : Voyant indicateur de manque d'eau
- Pratique : facile à transporter et à déplacer grâce à son design compact et son faible poids
- Productive : les réservoirs de solution et de récupération permettent de travailler pendant 40 minutes sans interruption.
- Faible coût d'exploitation : durée de vie accrue grâce à une maintenance facile sans outil

● Equipement standard

Accessoires inclus		Référence	Quantité mini.	SC250 B FULL PKG
<b>Brosses cylindrique</b>				
	BROSSE CYLIND 340mm NYLON MEDIUM BLANC	9100002066	1	•
<b>Squeegee Blade</b>				
	EMBOUCHURE 360MM PU 2 PCS	9100002064	1	•
<b>Batteries et chargeurs</b>				
	BATTERIE Li-Ion avec CHARGEUR EU	9100002056	1	•
<b>Accessoires pour NHP domestiques</b>				
	CABLE D ALIMENTATION EU 1M	9100002007	0	•



## La SC250 lave, balaie et sèche dans les moindres recoins

Accessoires inclus		Référence	Quantité mini.	SC250 B FULL PKG
<b>Autres</b>				
	BAC RECUPERATION DEBRIS ORANGE	9100001964	1	•

Modèle SC250 B FULL PKG

Référence 9087380020

## Caractéristiques

Design compact	•
Batterie Lithium	•
Livré prêt à l'emploi (ensemble complet)	•
Bouton One-Touch™	•
Réservoir dans réservoir de solution	•
Lavage et balayage	•

## Caractéristiques Techniques











SC250 B FULL PKG

Tension (V)	36
Classe d'isolation	III
Puissance consommée (W)	300
Puissance absorbée (kW)	0.3
Puissance du moteur d'aspiration (W)	180
Niveau sonore à 1,50m (dB(A) ISO 3744)	66 ±3
Rendement théorique / effectif (m <sup>2</sup> /h)	1360/680
Temps d'utilisation (min.)	40
Vibrations de la poignée (m/s <sup>2</sup> )	< 2.5
Débit d'eau (l/m)	0.15/0.3
Réservoir solution/récupération (l)	6/6
Largeur de la raclette (mm)	340
Pression de brosse (kg)	Max 12
Vitesse de rotation de brosse (tr/min.)	1000
Nombre de brosse et type	1 Cyl
Dimensions (L x L x H) (mm)	630x425x400
Poids en ordre de marche (gvw) (kg)	32
Poids net (kg)	25
Poids emballé (kg)	30



## La SC250 lave, balaie et sèche dans les moindres recoins

● Equipement standard, ○ Accessoires Supplémentaires, □ Equipement Optionnel

Accessoires		Référence	Quantité mini.	SC250 B FULL PKG
<b>Autres</b>				
	BAC RECUPERATION DEBRIS ORANGE	9100001964	1	●
<b>Accessoires pour NHP domestiques</b>				
	CABLE D ALIMENTATION EU 1M	9100002007	0	●
<b>Batteries et chargeurs</b>				
	BATTERIE Li-Ion avec CHARGEUR EU	9100002056	1	●
	CHARGEUR BATTERIE LITHIUM 100-240V 1.25A	9100002058	0	○
	CHARGEUR RAPIDE AVEC CABLE LI 500W EU	41600864	1	○
<b>Brosses cylindrique</b>				
	BROSSE CYLIND 340mm NYLON DOUX NOIR	9100002069	1	○
	BROSSE CYLIND 340mm GRIT 320 DURE GRISE	9100002067	1	○
	BROSSE CYLIND 340mm NYLON MEDIUM BLANC	9100002066	1	●
	ROULEAU CYLIND 340mm MICROFIBRE	9100002068	1	○
<b>Squeegee Blade</b>				
	EMBOUCHURE 360MM PU 2 PCS	9100002064	1	●

