

VITRA

## CONFORMA

VitrA



### NORMES & LABELS



## INFORMATIONS GÉNÉRALES

- Ensemble comprenant : - une cuvette CONFORMA surélevée sortie horizontale. - un abattant Duroplast, charnières en acier inox, fixation par le haut, - un réservoir avec mécanisme SIAMP 3/6L. - 4 points d'ancrage. - Dimensions : 75 x 35,5 cm. - Hauteur cuvette : 46 cm.

## CARACTÉRISTIQUES TECHNIQUES

<b>Chrono :</b>	738852
<b>Réf Fabricant :</b>	9832B003-7200
<b>Désignation :</b>	Pack WC PMR Caréné (4 pts d'ancrage)
<b>Gestionnaire Onebase :</b>	Christophe LELIEVRE

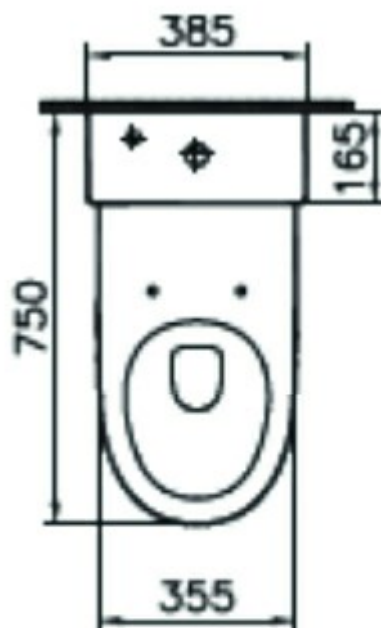
## RÉFÉRENCES

CHRONO	RÉF FABRICANT	DÉSIGNATION	GESTIONNAIRE ONEBASE
738852	9832B003-7200	Pack WC PMR Caréné (4 pts d'ancrage)	Christophe LELIEVRE

## SCHÉMAS TECHNIQUES

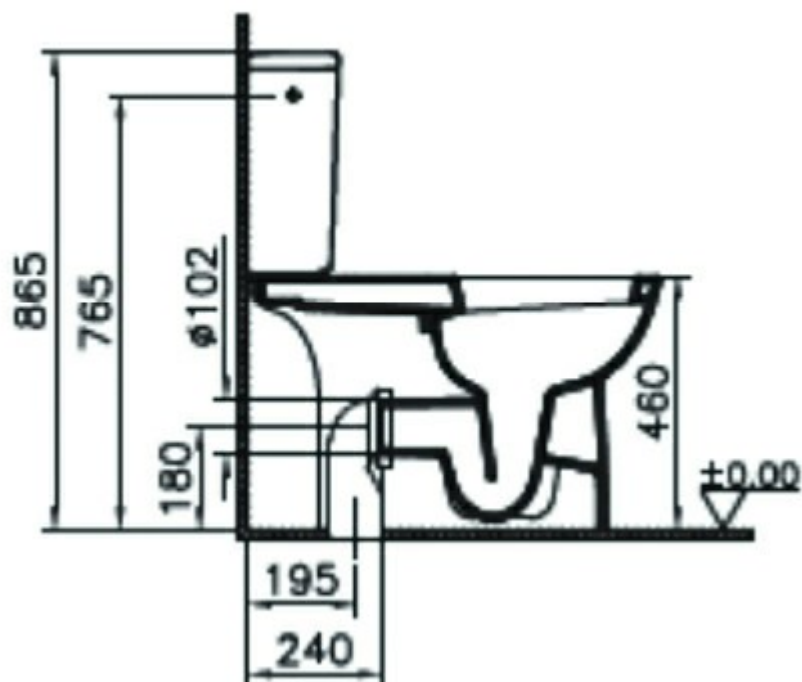


## SCHÉMAS TECHNIQUES



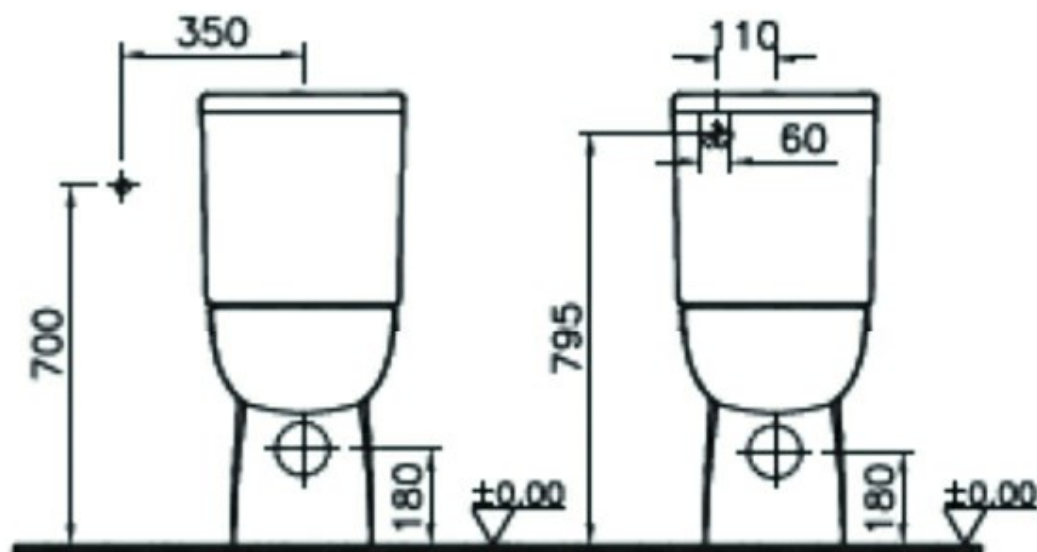


## SCHÉMAS TECHNIQUES





## SCHÉMAS TECHNIQUES



## INFORMATIONS LOGISTIQUES



3598647388522

Hauteur de l'article (centimètre) :

41.6

Largeur de l'article (centimètre) :

83.3