

Ferme-portes contemporains

## ACCESSOIRES DE FERME-PORTES HR500

Aucun visuel

### INFORMATIONS GÉNÉRALES

Accessoires spécialement étudiés et prévus pour le montage dans toutes les situations des ferme-portes HR500 HERACLES.

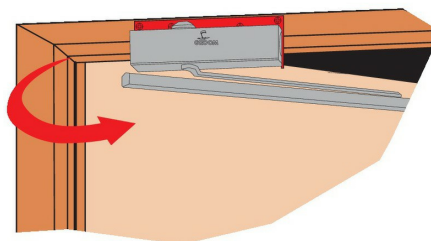
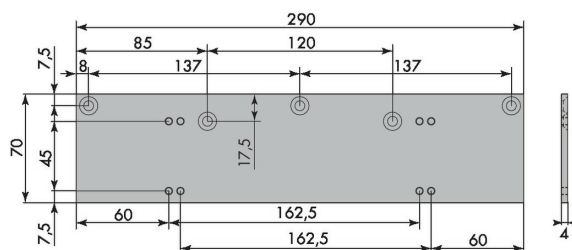
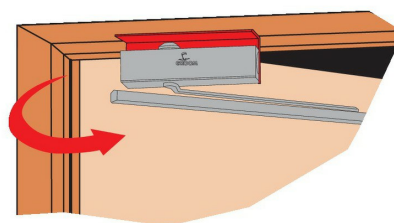
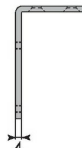
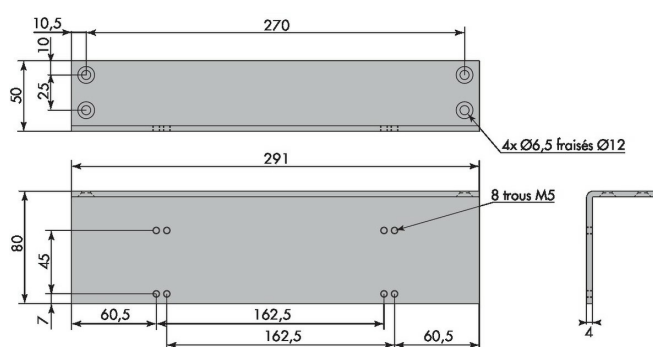
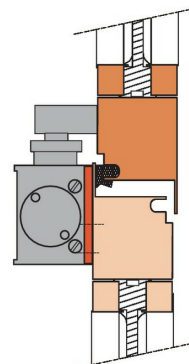
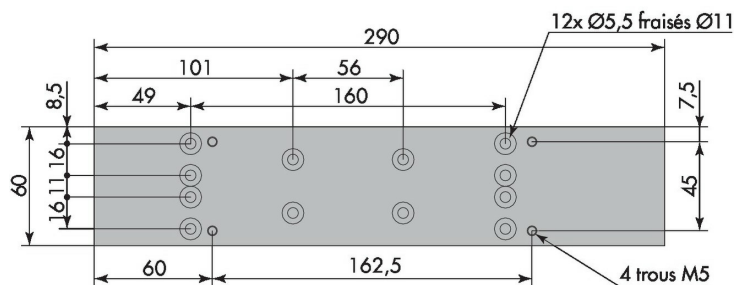
### CARACTÉRISTIQUES TECHNIQUES

<b>Chrono :</b>	583126
<b>Réf fournisseur :</b>	HR509905
<b>Désignation :</b>	Plaque support coudée
<b>Force :</b>	Noir
<b>Modèle :</b>	Plaque support coudée

## RÉFÉRENCES

CHRONO	RÉF FOURNISSEUR	DÉSIGNATION	FORCE
Plaque support DIN			
583117 <b>1</b>	HR509001	Plaque de montage DIN	Argent
583118	HR509005	Plaque de montage DIN	Noir
435159	HR509000	Plaque de montage DIN	Blanc
Plaque support coudée			
583125 <b>2</b>	HR509901	Plaque support coudée	Argent
583126	HR509905	Plaque support coudée	Noir
435161	HR509900	Plaque support coudée	Blanc
Plaque support droite			
583123 <b>3</b>	HR509801	Plaque support droite	Argent
583124	HR509805	Plaque support droite	Noir
435160	HR509800	Plaque support droite	Blanc

## SCHÉMAS TECHNIQUES



## INFORMATIONS LOGISTIQUES



3598645831266

Unité de conditionnement :  
Hauteur de l'article (centimètre) :  
Largeur de l'article (centimètre) :

A l'unité  
12  
34.4