

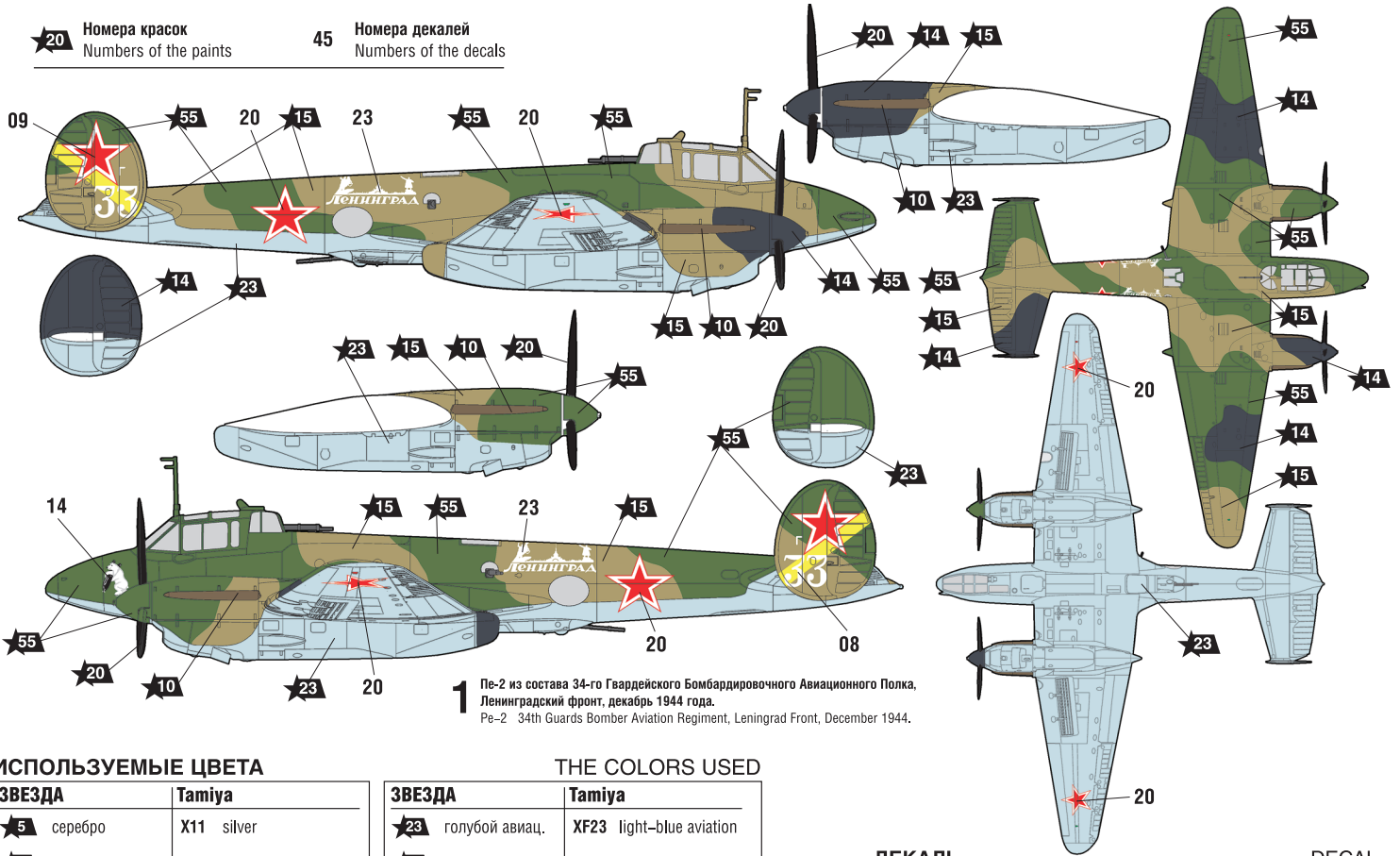
# СОВЕТСКИЙ ПИКИРУЮЩИЙ БОМБАРДИРОВЩИК ПЕ-2

СХЕМА ОКРАСКИ МОДЕЛИ И РАЗМЕЩЕНИЕ ДЕКАЛЕЙ



20 Номера красок  
Numbers of the paints

45 Номера декалей  
Numbers of the decals



1 Пе-2 из состава 34-го Гвардейского Бомбардировочного Авиационного Полка, Ленинградский фронт, декабрь 1944 года.  
Pe-2 34th Guards Bomber Aviation Regiment, Leningrad Front, December 1944.

## ИСПОЛЬЗУЕМЫЕ ЦВЕТА

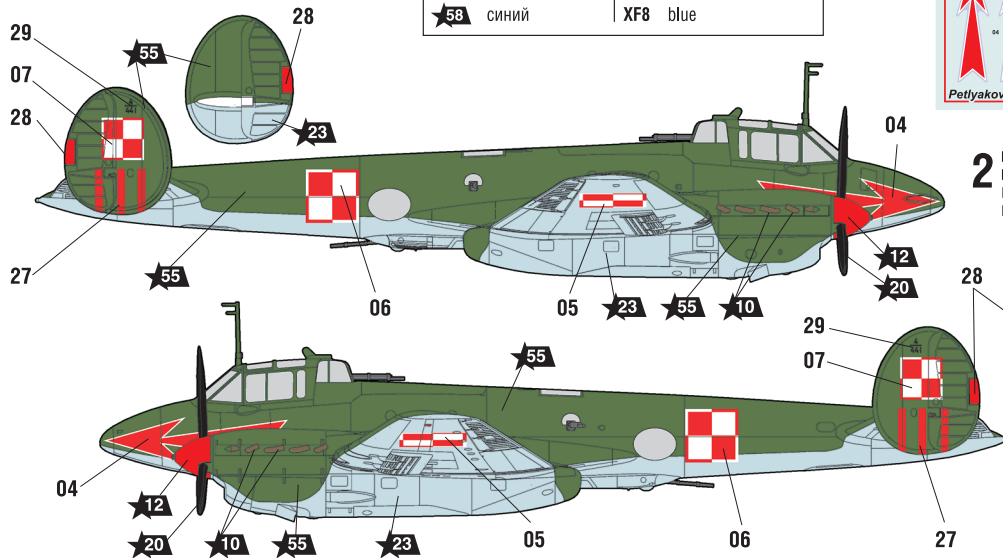
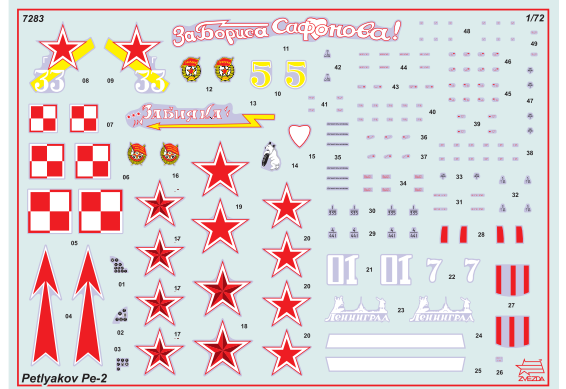
ЗВЕЗДА	Tamiya
5	серебро X11 silver
6	алюминий XF16 aluminium
8	воронёная сталь X10 blue steel
10	ржавчина XF9 rust
12	красный XF7 red
14	тёмно-серый XF63 panzer dark-grey
15	св.-коричневый XF72 light-brown
17	белый XF2 white
20	чёрный XF1 black

## THE COLORS USED

ЗВЕЗДА	Tamiya
23	голубой авиац. XF23 light-blue aviation
27	кожа XF79 skin
30	светло-серый XF80 light-grey
31	серый XF53 grey
39	брезент XF49 canvas
45	хаки XF51 khaki
48	красно-коричнев. XF64 german red-brown
53	телесный XF15 flesh
55	защитный XF61 protective
58	синий XF8 blue

## ДЕКАЛЬ

## DECAL



2 Пе-2, серийный номер 4/441, пилот – командир 3-го Бомбардировочного Полка ВВС Польши, конец 1945 года.  
Pe-2, Polish Air Force, serial number 4 / 441, pilot – commander of the 3rd Bomber Regiment, end of 1945.

## ИСПОЛЬЗОВАНИЕ СДВИЖНЫХ КАРТИНОК (ДЕКАЛЕЙ)

## DIRECTIONS FOR APPLYING THE DECALS



После нанесения декалей мы рекомендуем использовать матовый лак Мастер акрил (МАКР-61). Это дополнительно защитит вашу модель от внешних воздействий, а также придаст необходимую матовость. Лак выпускается предприятием "Звезда" и продается отдельно.

