

POZYCJONERY



Total Protection Ag+


Całkowita ochrona dzięki Ag+
Kontrola Zakażeń Krzyżowych



Antyzapachowe



Antybakteryjne



Antyroztoczowe



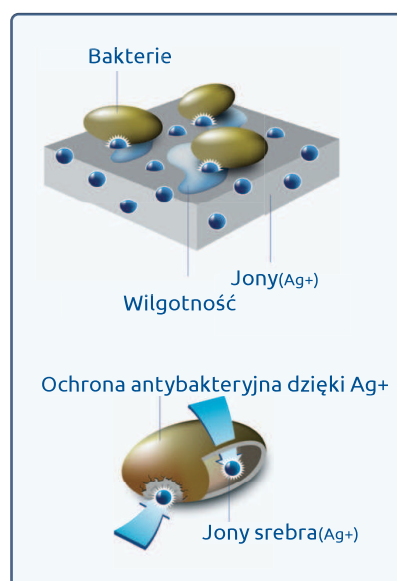
Antygrzybiczne

OPIS PRODUKTU

- Poduszki pozycjonujące umożliwiają szybką i łatwą zmianę pozycji, zmniejszając w ten sposób nacisk wywierany na skórę i tkanki, które są narażone na odleżyny.

Zrównoważone zarządzanie ryzykiem

- Zgrzewane ultradźwiękowo, tworzą nieprzenikalną zaporę dla cieczy.
- Silver Ag+ IONS - Sanitized® Srebro, które zapobiega rozwojowi mikroorganizmów.
- Tkanina PU-poliamid powlekany poliwęglanem, zapewniająca lepszą wydajność i trwałość.
- Certyfikat dopuszczenia do bezpośredniego kontaktu ze skórą Oeko-Tex, klasa 2.
- Mikrokulki ze styropianu samogasnącego, zapewniające bezpieczeństwo.
- Koncepcja Vacuum Touch™ - stabilny rozkład mikrokulek wewnątrz poszycia.



Zapobieganie odleżynom w rejonie krętarza

Rzadkie, tym nie mniej często poważne odleżyny występują u obłożnie chorych pacjentów, którzy muszą przebywać w pozycji bocznej. Eksperci zalecają pozycję leżącą pół-boczną pod kątem 30°.

ROZWIĄZANIE: poduszki do utrzymywania pozycji bocznej 30°

- Dostępne w 2 rozmiarach, zapewniając optymalne rozwiązanie, w zależności od tego, jak duży jest pacjent.
- Zintegrowana poduszka dla większego komfortu pacjenta.
- Szybkie umiejscowienie przez pacjenta, nie wymagające wysiłku.
- Utrzymuje pozycję pacjenta stabilnie i przez długi czas.



Profilaktyka odleżyn na łokciach i piętach

Rzadkie w przypadku łokci ale bardziej powszechne w przypadku pięt wśród pacjentów obłożnie chorych. Eksperci zalecają zmniejszenie nacisku na łokcie i pięty w pozycji leżącej grzbietowej.

ROZWIĄZANIE: poduszki pozycjonujące w obszarze nóg i ramion

- Nachylenie ułatwiające krążenie krwi.
- Gładka krawędź poduszki zapobiega powstawaniu lokalnych punktów nacisku.
- Brak punktów o zwiększonym nacisku wokół ścięgien achillesa lub kostek.
- Zmniejszenie nacisku na łokciach.



Profilaktyka odleżyn na kostkach i kolanach

Wysokie ryzyko odleżyn u pacjentów z retrakcją mięśni i ścięgien w kończynach dolnych. Eksperci zalecają odwodzenie kończyn dolnych w celu zmniejszenia nacisku na kostkach, kłykciach i kolana. Zmniejszenie nacisku na kości krzyżowej, kości kulszowej i piętach.

ROZWIĄZANIE: cylindryczna poduszka stosowana z poduszką odwodzącą kolano.

- Utrzymuje odwodzenie dolnych kończyn.
- Obniża nacisk wokół kłykci kości udowych (kolana) oraz wewnętrznych kostek.
- Chroni stawy kolanowe.



Producent: WinnCare Group - 200 rue Charles Tellier – Actiparc de Grézan – 30034 Nîmes Cedex 1 France
Ph : +33 (0)4 66 02 15 15 – Fax : +33 (0)4 66 02 15 00 – Email : contact.askle@winnCare.fr - www.winnCare.fr



Dążąc do stałego udoskonalania swoich produktów, firma ASKLÉ SANTÉ zastrzega sobie prawo do modyfikowania charakterystyki technicznej bez wcześniejszego powiadomienia.

Rzeczywiste produkty mogą się różnić od tych na zdjęciach / Fotografii nie stanowią wartości handlowej.



Profilaktyka odleżyn na kości krzyżowej, kości kulszowej i piętach

Odleżyny na kości krzyżowej mogą występować powszechnie u pacjentów siedzących, którzy wysuwają się w przód lub u pacjentów leżących, którzy nie są prawidłowo układani w pozycji pół siedzącej. Odleżyny na kości kulszowej często pojawiają się u pacjentów siedzących i są najczęstszymi odleżynami u pacjentów z paraplegią. Eksperci zalecają pozycję półwysoką, w której zmniejsza się nacisk w obszarze kości krzyżowej, kości kulszowej i pięt.

ROZWIĄZANIE: połączenie czterech specjalnych poduszek.

- Zmniejsza ryzyko zsunęcia się do przodu, co powodowałoby powstanie sił ścinających na tkankach.
- Zmniejsza ryzyko upadku.
- Można stosować w miejsce niezarejestrowanych łóżek medycznych.
- Redukuje nacisk na łokciach.



Pomoc w zapobieganiu bolesnym pozycjom bioder i kolan

ZGINANIE KOLAN

ROZWIĄZANIE: cylindryczna poduszka umieszczana pod kolanami.

- Zmniejsza ból w obszarze lędźwiowym.
- Łagodzi ból stawu międzywyrostkowego

UTRZYMYWANIE BIODER W POZYCJI ODWIEDZONEJ

ROZWIĄZANIE: poduszka odwodząca biodra.

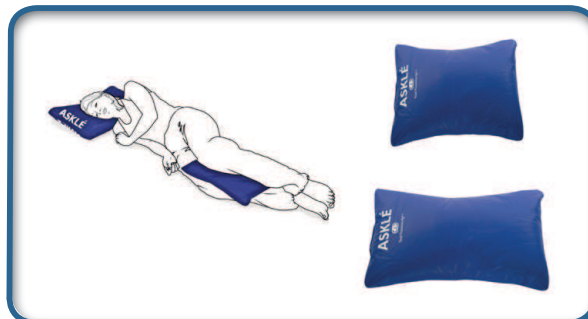
- Zalecana przy rekonwalescencji po operacji wszczepiania protezy biodrowej.
- Redukuje ryzyko dyslokacji bioder przy obracaniu pacjenta.



Odpowiedź na codzienne potrzeby specjalistów opieki zdrowotnej

PODUSZKI OGÓLNEGO WYKORZYSTANIA W ROZMIARZE MAŁYM I ŚREDNIM (T1 I T2).

- Uniwersalne wykorzystanie w opiece nad pacjentem; można stosować wraz z innymi poduszkami ASKLE.
- Pozwala uniknąć stosowania zwykłych poduszek jako elementów do podpierania, zapobiegając zakażeniom krzyżowym.
- Łatwe w instalacji i pozycjonowaniu przez opiekuna pacjenta.
- Kompaktowa, łatwa w przechowywaniu.



	NAZWA	NR PRODUKTU	WAGA (KG)	WYMIARY
	Poduszka do pozycji leżącej półbocznej pacjenta	VCP08CIC	2.20	182 x 54 cm
		VCP11CIC	2.00	170 x 74 cm
	Poduszka odwodząca	VCP07CIC	0.43	35 x 28 cm
	Poduszka w kształcie półksiężyca	VCP09CIC	1.9	137 x 80 cm
	Poduszka T1 uniwersalnego zastosowania - mała	VCP02CIC	0.23	37 x 26 cm
	Poduszka T2 uniwersalnego zastosowania - średnia	VCP03CIC	0.58	56 x 40 cm
	Poduszka cylindryczna	VCP04CIC	0.64	Ø 21 x 60 cm
	Poduszka w kształcie półkółka	VCP01CIC	0.36	60 x 35 cm
	Poduszka okrągła	VCP12CIC	0.50	46 x 46 cm
	Poduszka pod piętę	VCP05CIC	0.23	39 x 21 cm
	Poduszka pod łokieć	VCP06CIC	0.23	39 x 21 cm
	Torba transportowa	VCP10	0.65	80 x 90 cm

*w opcji inne wymiary

Czyszczenie/dezynfekcja: produkt całkowicie chroniony dzięki AG+

- 100% Promust cic: 58% poliester - 35% poliuretan poliwęglan - 8% inne



≤5000ppm

Gwarancja: 2 lata

POSZWY - OSTRZEŻENIA

- Bezpośredni kontakt z uszkodzoną skórą pacjenta nie stanowi ryzyka (Oeko-Tex klasa 2).
- Poszwy nie mogą mieć styczności z pozostałościami szorowania, opatrzywania ran lub z rozpuszczalnikami jak również z ostrymi przedmiotami.
- Dokonywać wzrokowych oględzin poszew raz lub dwa razy do roku, aby zapewnić ich dobry stan. W przypadku widocznych zmian lub degradacji zgrzewanego szwu, produkt należy usunąć oraz zutylizować zgodnie z miejscowymi przepisami.



ODNOŚNE NORMY PRAWNE

- Produkt zgodny z europejskimi przepisami przeciwpożarowymi EN 597-1 i 2 oraz GPEM D1 bis 89 i D90.
- Protection V zgodnie z bS7275:1989.
- Produkt zgodny z normą EN ISO 22610:2006 w zakresie odporności na przenikanie bakterii przenoszonych przez ciecz.
- Produkt zgodny z normą ISO 16603:2004 w zakresie odporności na przenikanie krwi i krwi syntetycznej.
- Produkt zgodny z normą ISO 16604:2004 w zakresie odporności na przenikanie cieczy hydrostatycznych.
- Odporność na gronkowca złocistego opornego na metycylinę, MRSA [ATCC6538]



Producent: Winnicare Group - 200 rue Charles Tellier - Actiparc de Grézan - 30034 Nîmes Cedex 1 France
Ph: +33 (0)4 66 02 15 15 - Fax: +33 (0)4 66 02 15 00 - Email: contact.askle@winnicare.fr - www.winnicare.fr

WINNCARE
g r o u p e

Dążąc do stałego udoskonalania swoich produktów, firma ASKLÉ SANTÉ zastrzega sobie prawo do modyfikowania charakterystyki technicznej bez wcześniejszego powiadomienia.

Rzeczywiste produkty mogą się różnić od tych na zdjęciach / Fotografije nie stanowią wartości handlowej.

