

EPF Guide pratique
Fichier électronique des produits

MAAX[®]
Vivez l'expérience

Novembre 2020

Vue d'ensemble

MAAX[®]
Vivez l'expérience

Tel qu'annoncé récemment, à compter du 1er décembre 2020, MAAX sera soumis à une révision de prix. Les nouvelles liste de prix ne seront pas disponibles en version imprimée. La disponibilité du format numérique (PDF) est planifié pour plus tard dans l'année.

Le fichier électronique de produits (EPF) MAAX en format Excel est une façon rapide et simple de trouver l'information des produits. Des informations complètes sur les produits et les prix sont incluses. Les recherches et les filtres peuvent être utilisés de multiples façons pour affiner l'information, ce qui rend cet outil très facile à utiliser !

S'il vous plaît veuillez prendre note que le site Web de MAAX demeure toujours en constante mise à jour et amélioration, ce qui en fait un excellent outil pour accéder à l'information sur nos produits, les images, les prix et les disponibilités, en tout temps et en tous lieux !

Avec sa fonction de filtre et de recherche avancée, vous pouvez accéder à toute l'information requise afin de répondre aux besoins de votre clientèle.

Pour en savoir plus, visitez le site www.maax.com/fr-ca

Table des matières - Accès rapide

MAAX[®]
Vivez l'expérience

Accès à la liste complète des termes pour tous les produits MAAX

Accès à la liste complète des produits, accessoires et caractéristiques de MAAX

Accès rapide à la liste des produits dans les différentes séries

Table des matières

[GLOSSAIRE](#)

[MASTER TAB](#)

[SÉRIE COLLECTION](#)

[SÉRIE PROESSIONNEL](#)

[SÉRIE RETAIL](#)

[OPTIONS ET ACCESSOIRES](#)

[PRODUITS DISCONTINUÉS](#)

Description

Explication des données trouvées dans EPF - plus de 100 nouvelles informations ajoutées

Liste complète des produits MAAX

Produits de la série Collection uniquement

Produits de la série Professionnel uniquement

Produits de Commerce de détail: Baignoires, Portes, Baignoires-Douches, Bases, Douches, Ensemble de douches, Éviers, Murs,

Options et accessoires pour les produits de MAAX

Produits discontinués depuis le début de l'année

Trouvez les termes relatifs à tous les produits MAAX, la colonne où vous pouvez trouver cette information dans l'onglet « Master » et l'explication du terme

COLUMN LABEL	COLUMN	DESCRIPTION
Canal de distribution	A	Vente en gros, commerce de détail, toutes - Offert dans les deux (portes de douche, murs et bases)
Liste de prix (série)	B	Catalogue - Professionnelle, Collection, MAAX (comprend la liste Commerce de détail, les murs, les base et les portes)
Catégorie de produit	C	Type de solution
Numéro de produit	D	Numéro de produit à 6 chiffres
Code de liste de prix	E	Le numéro de modèle qui apparaît dans la liste de prix peut être utilisé pour passer une commande
Code de vente	F	Code de vente d'un produit configuré (Tel qu'affiché sur le CIS)
UPC	G	UPC
Description courte du modèle	H	Description courte de la configuration du modèle
Nom du produit	I	Nom du produit
Prix de liste	J	NOUVEAU prix de liste
Date effective	K	Date d'effet du nouveau prix de liste
Modèle	L	Type d'installation ou de modèle - pour un produit avec plusieurs options
Disponibilité	M	Disponibilité régionale
Type d'installation	N	Type d'installation
Matériel	O	Matériel
Largeur exacte (po)	P	Largeur du produit
Largeur exacte (mm)	Q	Largeur du produit
Longueur exacte (po)	R	Longueur du produit
Longueur exacte (mm)	S	Longueur du produit
Hauteur exacte (po)	T	Hauteur du produit
Hauteur exacte (mm)	U	Hauteur du produit
Profondeur exacte (po)	V	Profondeur du produit
Profondeur exacte (mm)	W	Profondeur du produit

Onglet Master

MAAX[®]
Vivez l'expérience

L'onglet « Master » comprend toutes les caractéristiques, dimensions et informations disponibles pour tous les produits MAAX

Information general:

- Canal de distribution
- Disponibilité
- Catégorie de produit
- Série
- Numéro de produit
- Code de liste de prix
- Code des ventes
- UPC
- Description courte du modèle
- Nom du produit
- Prix de liste
- Multiplicateur
- Prix final
- Date effective
- Garantie

Liens Marketing:

- Images à haute résolution
- Vidéos
- Caractéristiques détaillées

Dimensions générales:

- Largeur, longueur et hauteur exactes (po et mm)

Dimensions Baignoires:

- Profondeur exacte (po et mm)
- Largeur min et max de la porte (po et mm)
- Longueur et largeur de la cuve (po et mm)
- Profondeur de la cuve (po et mm)
- Largeur du rebord (po et mm)
- Capacité d'eau min et max (litres et impérial gal)

Dimensions des portes et douches:

- Hauteur et largeur d'accès (po et mm)
- Largeur de seuil (po et mm)
- Largeur min et max du panneau (po et mm)
- Largeur min et max d'ouverture de passage (po et mm)
- Profondeur de base requise (po et mm)

Cabinets Measurements:

- Largeur, hauteur et profondeur d'ouverture du mur (po et mm)
- Largeur, hauteur et profondeur du cabinet (po et mm)

Caractéristiques:

- Type d'installation
- Matériel
- Modèle
- Système de massage
- Prix du système
- Type d'accessibilité
- Conformité au codes
- AFR/NON AFR
- Position du drain
- Forme
- Nombre de pièces
- Couleur
- Type d'ouverture
- Type de cadrage
- Ajustement de la porte
- Type d'installation de la porte
- Finition de verre
- Épaisseur du verre (po et mm)
- Couleur du cadre
- Type de surface

Liens des specs techniques:

- Guides d'installation
- Dessins techniques
- Fichiers CAD
- Dimensions de l'encadrement
- Fichiers de soumission

Expédition:

- Emballage FT3
- Emballage M3
- Pièces d'expédition
- Poids d'emballage (lbs)
- Largeur, hauteur et profondeur d'emballage (po)

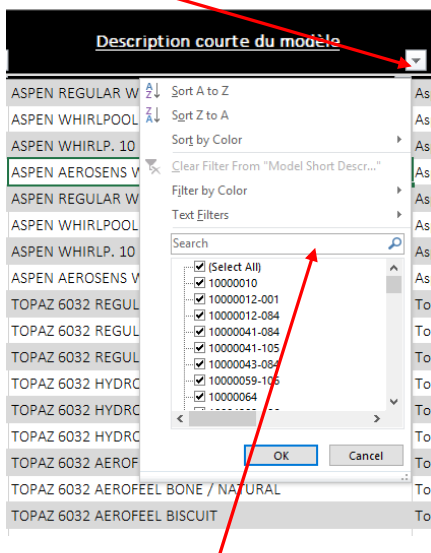
L'onglet "Master" n'inclut pas les produits discontinués

3 façons simples d'accéder à l'information

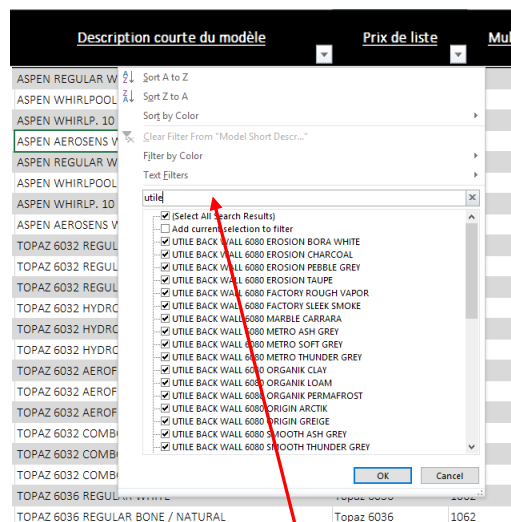
1 Par mots-clés:

En fonction des informations dont vous disposez sur le produit, allez dans la colonne appropriée et suivez les étapes suivantes:

Ouvrez le filtre en cliquant sur la flèche

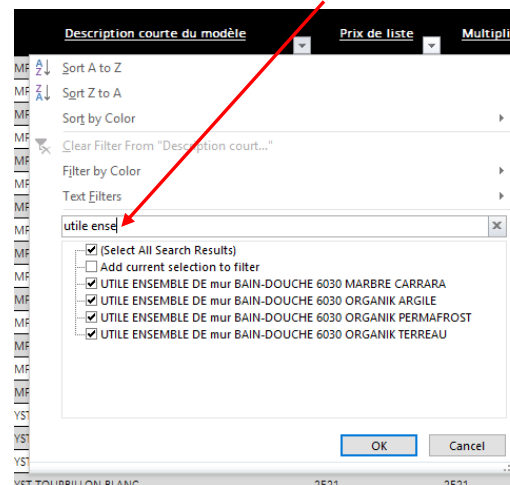


Cliquez sur la boîte de recherche et tapez les informations que vous connaissez

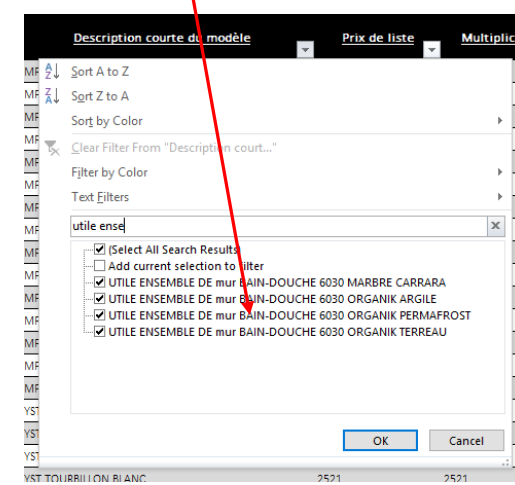


La recherche se limitera aux lignes comprenant ce mot-clé

Vous pouvez ajouter des mots clés supplémentaires pour préciser votre recherche



Ou Vous pouvez cocher les éléments dont vous n'avez pas besoin



3 façons simples d'accéder à l'information

2 En utilisant des filtres:

En fonction des informations dont vous disposez sur le produit, allez dans la colonne appropriée et suivez les étapes suivantes:

Ouvrez le filtre de la Catégorie de produits en cliquant sur la flèche

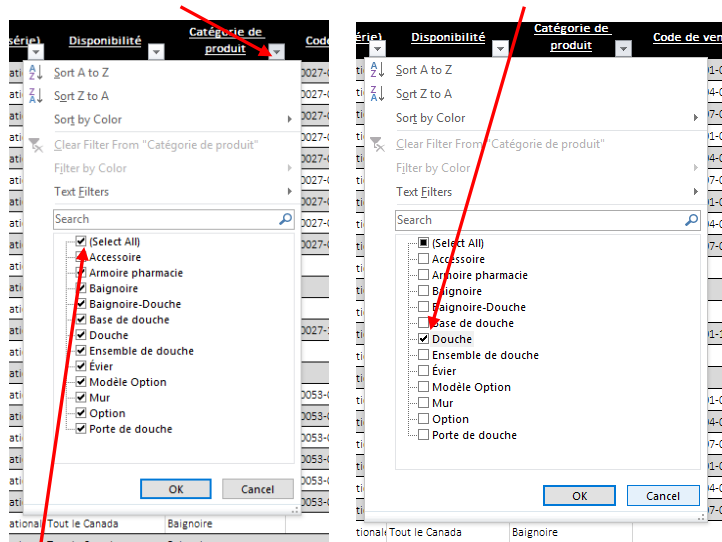
Sélectionnez la catégorie que vous voulez rechercher

OU

Tapez le nom du produit que vous recherchez

OU

Sélectionnez le Type d'installation que vous recherchez ou tapez-le dans la boîte de recherche



Décochez l'option "Select All"

