

LE POUVOIR DE CONFIGURER

Bain + Base + Porte de douche

À l'unité ou en combo,
c'est vous qui choisissez !

MAAX[®]
Vivez l'expérience

MODULR



La salle de bain sur mesure

Transformez votre salle de bain en une pièce optimisée et raffinée grâce à MAAX ModulR, une gamme de produits unique en son genre, comprenant **des baignoires, des bases de douche et des modèles de porte.**

Sélectionnez les composantes selon l'agencement que vous désirez, **tant en combo qu'à l'unité!**

Pourquoi choisir la gamme ModulR ?

FLEXIBILITÉ SANS LIMITE

- Une multitude de configurations de produits s'adaptant à tous les besoins
- Idéal autant pour les nouvelles constructions que pour les projets de rénovation

SOURCE D'INSPIRATION

- Design minimaliste
- Allure moderne qui convient à tous les décors
- Parfait pour maximiser chaque pouce carré disponible

TRANQUILLITÉ D'ESPRIT

- Étanchéité maximale
- Installation sans souci par un professionnel
- Entretien facile
- Produits couverts par les garanties de MAAX

Profitez de **+** de choix. Appréciez un look **+** moderne. Soyez **+** satisfait.



DÉCOUVREZ LES PRODUITS ModulR
grâce à notre outil de configuration en ligne

maaxmodulr.com/configurateur

FLEXIBILITÉ

Trois composantes. Une polyvalence inégalée.



Base de douche

- Bases offertes en **7 dimensions**
 - 36 po (L) x 36 po (l)
 - 48 po (L) x 32 po (l)
 - 48 po (L) x 34 po (l)
 - 48 po (L) x 36 po (l)
 - 60 po (L) x 30 po (l)
 - 60 po (L) x 32 po (l)
 - 60 po (L) x 36 po (l)
- Choix du **drain à gauche, à droite, central ou arrière**
- **Drain carré** inclus avec les **combos**, et choix de **drain carré ou rond pour la base de douche seule**
- **Seuil bas de 3 po** pour un accès facile et sécuritaire
- **Brides de carrelage intégrées** pour une étanchéité maximale

Porte de douche

- Porte de douche de **78 po de haut (H)** et porte de baignoire-douche de **58 po (H)**
- Portes offertes en **plusieurs configurations**
- **Porte coulissante** dotée du dispositif **Glissement en douceur de MAAX** ou **porte à pivot à fermeture progressive**
- **Poignée standard** ou **poignée designer** (disponible en accessoire)
- Choix de **fini chrome ou nickel brossé**
- Verre trempé d'une épaisseur de 8 mm doté du **revêtement protecteur Lotus de MAAX**
- **Portes réversibles** pour une ouverture à gauche ou à droite

Baignoire

- 60 po (L) x 32 po (l) x 23 po (H)
- **Look minimaliste** grâce au **coup-de-pied discret**
- Modèle **avec ou sans appuie-bras**
- Choix du **drain à gauche ou à droite**
- **Rebord de baignoire** qui permet l'**installation de la robinetterie**
- Tablier avec **grand panneau d'accès** (offert en option)
- **Coup-de-pied amovible** pour accéder facilement à la tuyauterie et aux pattes ajustables lors de l'installation

CRÉEZ SANS TARDER
votre configuration de produits ModulR en ligne



maaxmodulr.com/configurateur

Découvrez l'ampleur de vos possibilités

L'outil de configuration **ModulR** permet de créer, en quelques étapes faciles, la combinaison de produits qui convient à votre salle de bain.

- 1 Déterminez votre besoin** : une douche, une baignoire ou un combo (bain et douche).
- 2 Sélectionnez la configuration** de vos produits selon les dimensions de votre salle de bain, par exemple en alcôve (3 murs), en coin (2 murs) ou tout autre agencement répondant à vos besoins.
- 3 Configurez les caractéristiques** des produits sélectionnés : couleurs, dimensions, finis, positionnement du drain, options et accessoires.
- 4 Visualisez en un coup d'œil** la liste détaillée des produits choisis, que vous pourrez **sauvegarder, imprimer ou envoyer par courriel**.
- 5** Conservez le numéro de référence de votre configuration pour y **accéder rapidement lors de votre prochaine visite**.
- 6 Localisez et contactez l'un de nos distributeurs** pour commander vos produits **ModulR**.

Douche en coin (2 murs)



Baignoire-douche en coin (2 murs)

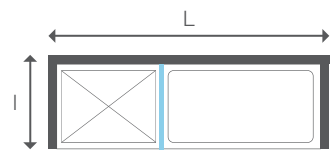


Combo - Configuration espace d'eau

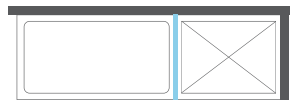


Combo - Configuration compacte





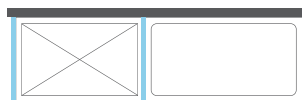
Alcôve



Coin droit



Coin gauche



Murale

Configuration linéaire

Disposez la baignoire et la douche l'un à la suite de l'autre, dans l'ordre qui vous convient, pour une allure linéaire et épurée.

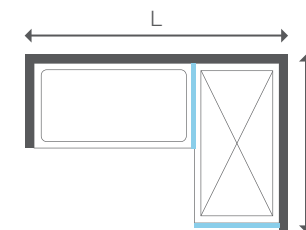
CONVIENT PARFAITEMENT POUR :

- une salle de bain longue et étroite

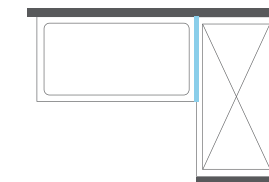
DIMENSIONS OFFERTES :

- 96 po (L) x 32 po (l)
- 105 po (L) x 32 po (l)
- 117 po (L) x 32 po (l)

◀ Sélectionnez le positionnement du drain de la douche et de la baignoire, ainsi que le type de porte : coulissante ou à pivot.



Alcôve



Alcôve droite

Configuration angulaire

Positionnez la douche au bout de la baignoire, à gauche ou à droite, de manière à former un « L ». Vous adaptez ainsi les produits aux espaces restreints, tout en conservant un look unique.

IDÉALE POUR :

- une installation dans un coin gauche ou droit (2 murs)
- une installation dans une alcôve (3 murs)

DIMENSIONS OFFERTES :

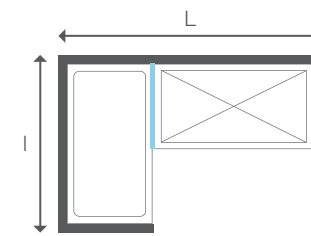
- 87 po (L) x 60 po (l)
- 89 po (L) x 60 po (l)
- 93 po (L) x 60 po (l)

◀ Sélectionnez le positionnement du drain de la douche et de la baignoire, et profitez de la porte coulissante adaptée à ce combo.

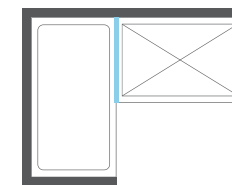
LAISSEZ-VOUS INSPIRER ET CONSTRUISEZ
en ligne votre propre configuration ModulR



maaxmodulr.com/configurateur



Alcôve refermée



Alcôve gauche

Configuration compacte

Limitez l'espace occupé par votre combo en accolant la douche au côté de la baignoire. Cette configuration, qui est la **plus compacte**, vous permet d'utiliser intelligemment chaque pouce carré disponible dans votre **petite** salle de bain.

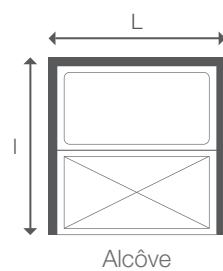
VOTRE SOLUTION POUR :

- optimiser l'espace de votre salle de bain

DIMENSIONS OFFERTES :

- 77 po (L) x 60 po (l)
- 89 po (L) x 60 po (l)

◀ Pour ce combo, sélectionnez le positionnement du drain de la douche (le drain de la baignoire est fixe), ainsi que le type de porte : coulissante ou à pivot.



Alcôve

Configuration espace d'eau

Maximisez l'espace entre les 3 murs de votre alcôve en disposant la baignoire et la douche l'un devant l'autre. Vous **créerez ainsi une zone de détente de type spa** pour un confort maximal.

PENSÉE POUR :

- une salle de bain étroite et profonde

DIMENSIONS OFFERTES :

- 60 po (L) x 59 po (l)
- 60 po (L) x 61 po (l)
- 60 po (L) x 65 po (l)

▲ Sélectionnez le positionnement du drain de la douche et de la baignoire, ainsi que le type de porte : coulissante ou à pivot.



CRÉEZ FACILEMENT VOTRE COMBO PERSONNALISÉ
à l'aide de notre outil de configuration en ligne

maaxmodulr.com/configurateur

INSPIRATION

Petit espace. Grande liberté.

Même dans une salle de bain aux dimensions réduites, l'ingénieuse gamme **ModulR** vous permettra d'installer une baignoire ET une douche.

Grâce aux **multiples configurations** possibles des combos, vous **utiliserez au maximum chaque pouce carré de votre salle de bain**. C'est la gamme parfaite pour les projets de rénovation ou les constructions récentes en milieu urbain, où l'espace est généralement restreint!

Aménagement traditionnel



Aperçu des possibilités offertes par ModulR



▲ Configuration linéaire



▲ Configuration angulaire



▲ Configuration espace d'eau




▲ Configuration compacte



Douche demi-alcôve



Douche avec demi-mur



Douche tunnel



Douche demi-alcôve profonde

La douche parfaite pour un décor branché

Les **lignes simples et épurées** des douches **ModulR** s'agencent parfaitement avec le style d'une grande variété de salles de bain.

Configurables d'une multitude de façons, ces douches permettent de réaliser un **décor unique et personnalisé** tout en **s'adaptant aux particularités de votre salle de bain**. Positionnez votre douche **ModulR** contre des murs complets ou des demi-murs; **il n'y a pas de limite à ce que vous pouvez créer**.

Laissez-vous inspirer et repoussez les limites de votre imagination à l'aide de notre outil de configuration en ligne!

TRANQUILLITÉ D'ESPRIT

En plus d'être **faciles à entretenir**, les produits **ModulR** sont parfaitement compatibles afin d'assurer une **étanchéité maximale** et une **installation simplifiée par un professionnel**.

25^{ANS}
GARANTIE
MAAX

Baignoire



Baignoire en 2 pièces

- Facilite le transport et la manipulation



Coup-de-pied amovible

- Accès rapide aux pattes d'ajustement et à la tuyauterie
- Facilite la pose de la tuile au sol



Brides de carrelage intégrées aux rebords de la jupe et du bain

- Assure l'étanchéité



Panneau d'accès magnétique (offert en option)

- Accès facile au drain et à la robinetterie

25^{ANS}
GARANTIE
MAAX

Base de douche



Base de douche avec brides de carrelage spécialement intégrées en combo

- Connexion étanche entre la douche et la baignoire
- Aucun joint apparent



Seuil bas de 3 po

- Procure un accès facile et sécuritaire

10^{ANS}
GARANTIE
MAAX

Porte de douche



Porte coulissante dotée du dispositif Glissement en Douce de MAAX

- Empêche le claquement de porte
- Prolonge la durée de vie



Porte à pivot à fermeture progressive

- Préviend les fuites d'eau grâce à la pression exercée à la fermeture




Plusieurs points d'ajustement

- S'adapte aux différentes épaisseurs de murs de tuile



- Assure l'étanchéité



Portes de douche réversibles

- Choix d'ouverture à gauche ou à droite



Revêtement protecteur pour le verre Lotus de MAAX

- Entretien facile
- Résistance accrue à l'usure

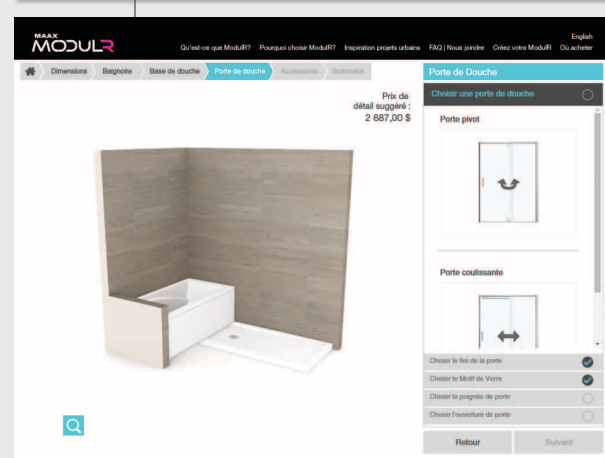
Découvrez la configuration idéale pour votre salle de bain



Utilisez notre outil de configuration en ligne pour configurer une baignoire, une douche ou un combo (bain et douche) sur mesure, en quelques minutes seulement.

Navigation facile. Processus rapide. Configuration simple, étape par étape.

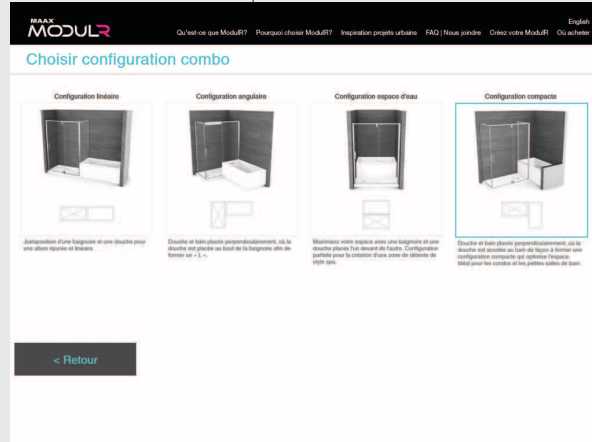
2 Configurez étape par étape vos produits.



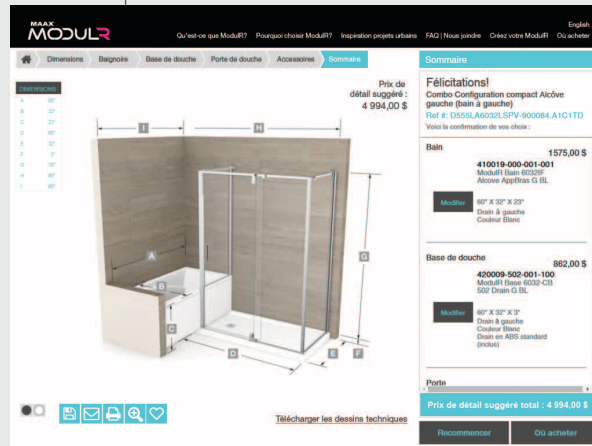
4 Accédez rapidement à un projet déjà réalisé à l'aide du numéro de référence.



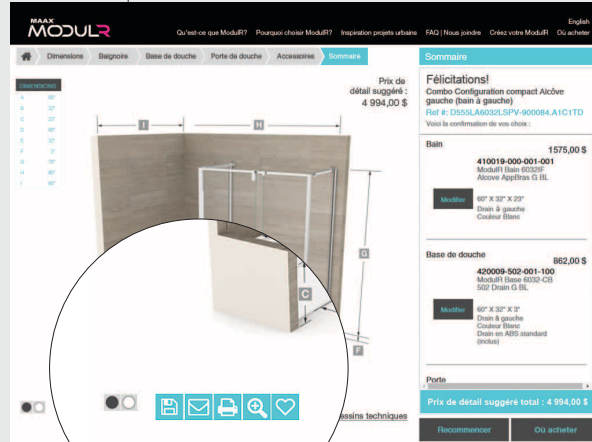
1 Découvrez TOUTES les configurations de produits réalisables.



3 Obtenez en quelques étapes le résultat détaillé de votre configuration.



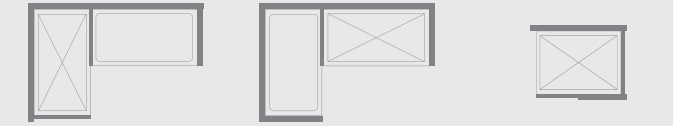


5 Partagez votre configuration personnalisée ModulR.



TESTEZ DÈS MAINTENANT
notre outil de configuration en ligne

maaxmodulr.com/configurateur



MAAX®

Vivez l'expérience

Pour toute question ou commentaire, veuillez vous adresser à info@maax.com

1-877-GET-MAAX
(1-877-438-6229)



www.maax.com

VIVEZ UN
MAAX
PLUS VERT

