

LEMANS 3260 BJI AFR

Baignoire 59 3/4" x 32" x 20 1/2"



APERÇU

- Fond surélevé (AFR) permettant aux tuyaux d'être acheminés sans percer le sol ni déplacer le drain
- Installation en Alcove
- Fabriqué en Acrylique coulé thermoformé pour une meilleure durabilité
- Pieds ajustables assurant une installation solide et sécurisée sur différents types de surfaces de sol
- S'adapte aux configurations gauche et droite, offrant ainsi une flexibilité dans le placement pour convenir à diverses dispositions et préférences de salle de bains

OPTIONS

COULEUR(S)	CONFIGURATION(S)	DIMENSIONS(S)	SYSTÈME(S)
Blanc	Drain à droite	60 x 30	Activ-Air
	Drain à gauche	60 x 32	Mass-Air
			Sans système

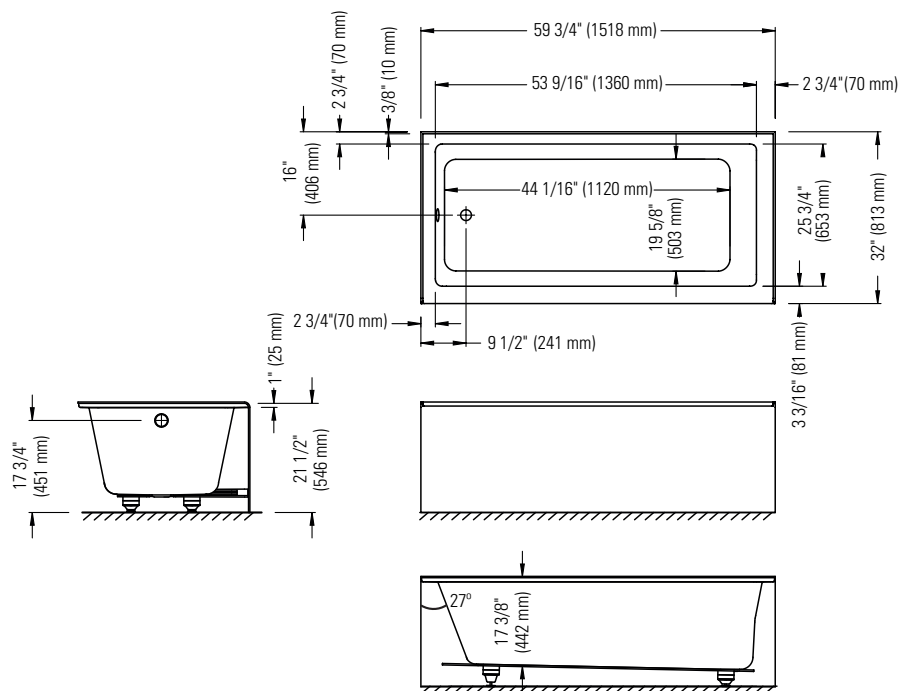
PARTICULARITÉS

- Type d'installation : Alcôve
- Fond surélevé : Oui
- Matériel : Acrylique
- Garantie résidentielle : 25
- Garantie commerciale : 1 an



Lemans 3260 BJG

Bain



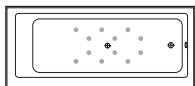
Pattes ajustables
Fond surélevé (AFR)

*Toutes ces dimensions sont approximatives et sujettes à changements sans préavis.
Veuillez vous référer au guide d'installation avant d'installer l'unité.

DIMENSIONS

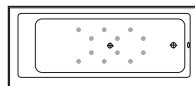
LONGUEUR	LONGUEUR INT. CUVE	LARGEUR	LARGEUR INT. CUVE	HAUTEUR
59 3/4"	53 9/16"	32"	25 3/4"	20 1/2"
HAUTEUR INT. CUVE	LARGEUR DU REBORD	HAUTEUR DE LA JUPE	POIDS	
17 3/4"	3 3/16"	20 1/2"	73 Lbs	

SYSTÈMES



Air

Inclus : 12 micro-jets, un souffleur Optima 750W (1 1/2 h.p.) avec élément chauffant (300W), une extension de turbine de 72" et un contrôle électronique à distance.



Mass-Air

Inclus : 12 injecteurs Mass-Air, un souffleur Optima 750W (1 1/2 h.p.) avec élément chauffant (300W), extension de turbine de 72" et un contrôle électronique à distance.

Projet: _____

Contracteur: _____

Représentant: _____

Date: _____

Tel: _____

Notes: _____
