

PRAGUE F1 3260 AFR

Baignoire 59 1/8" x 31 1/2" x 23"



OPTIONS

COULEUR(S)	CONFIGURATION(S)	DIMENSIONS(S)	SYSTÈME(S)
Blanc	Drain central	60 x 32 66 x 32	Activ-Air Mass-Air Sans système

APERÇU

- Surface acrylique résistante aux taches et à la décoloration
- Baignoire autoportante qui permet plus de flexibilité
- Disponible en configuration de drain central
- Fond surélevé (AFR) permettant aux tuyaux d'être acheminés sans percer le sol ni déplacer le drain
- Comprend des pieds de mise à niveau pour faciliter l'installation

PARTICULARITÉS

- Type d'installation : Autoportante
- Fond surélevé : Oui
- Matériel : Acrylique
- Garantie résidentielle : 25
- Garantie commerciale : 1 an

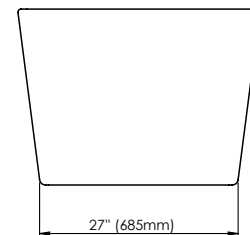
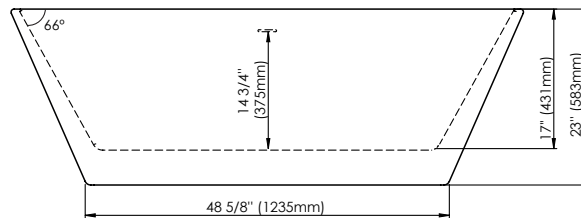
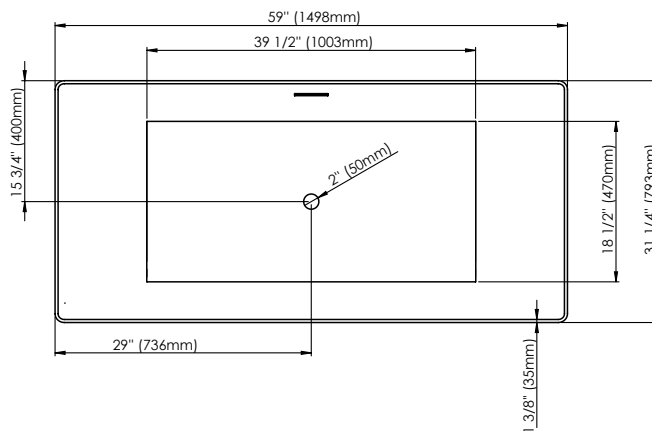




Produits Neptune
Rouge

Prague F1 3260

Bain



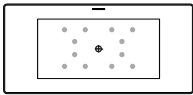
Pattes ajustables
Fond surélevé (AFR)

*Toutes ces dimensions sont approximatives et sujettes à changements sans préavis.
Veuillez vous référer au guide d'installation avant d'installer l'unité.

DIMENSIONS

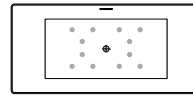
LONGUEUR	LONGUEUR INT. CUVE	LARGEUR	LARGEUR INT. CUVE	HAUTEUR
59 1/8"	39 1/2"	31 1/2"	18 1/2"	23"
HAUTEUR INT. CUVE	LARGEUR DU SEUIL	POIDS	DIMENSION DU DRAIN	LONGUEUR EMBALLÉ
14 3/4"	1 3/8"	119.05 Lbs	2"	60"
LARGEUR EMBALLÉ	HAUTEUR EMBALLÉ			
33"	25"			

SYSTÈMES



Air

Inclus : 12 micro-jets, un souffleur Optima 750W (1 1/2 h.p.) avec élément chauffant (300W), une extension de turbine de 72" et un contrôle électronique à distance.



Mass-Air

Inclus : 12 injecteurs Mass-Air, un souffleur Optima 750W (1 1/2 h.p.) avec élément chauffant (300W), extension de turbine de 72" et un contrôle électronique à distance.

Projet: _____

Contracteur: _____

Représentant: _____

Date: _____

Tel: _____

Notes: _____
