


# ALBANA 3060 BJI AFR

Baignoire 59 3/4" x 29 7/8" x 20 1/8"



## OPTIONS


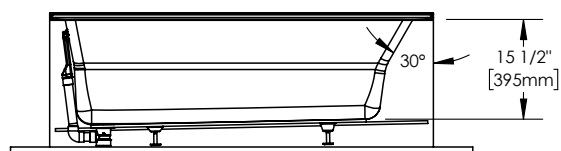
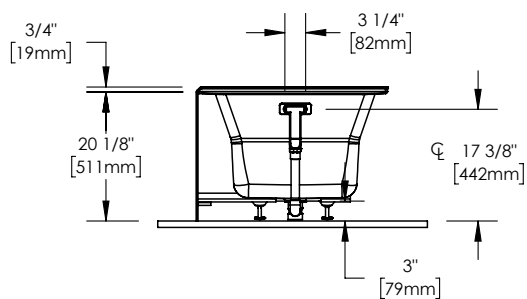
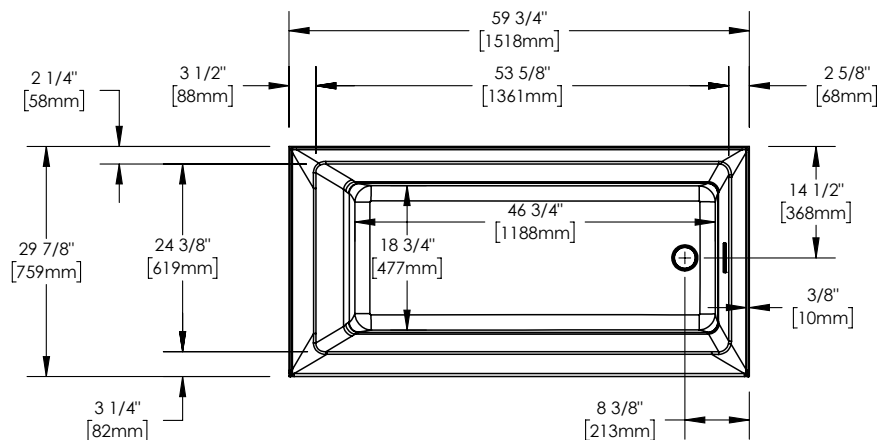
COULEUR(S)	CONFIGURATION(S)	DIMENSIONS(S)	SYSTÈME(S)
Blanc	Drain à droite	60 x 30	Activ-Air
	Drain à gauche	60 x 32	Sans système
		66 x 32	Tourbillon
			Tourbillon & Activ-Air

## APERÇU

- Installation en alcôve
- Pattes de nivellement pour une installation facile
- Bride de carrelage et jupe de 20 po intégrée à la baignoire
- Fond surélevé (AFR) permettant aux tuyaux d'être acheminés sans percer le sol ni déplacer le drain
- Bride de carrelage intégrée pour une meilleure protection contre les fuites

## PARTICULARITÉS

- Type d'installation : Alcôve
- Fond surélevé : Oui
- Matériel : Acrylique
- Garantie résidentielle : 25
- Garantie commerciale : 1 an

**Baignoire 59 3/4" x 29 7/8" x 20 1/8"**


**Le modèle du support de bois peut varier.  
toutes ces dimensions sont approximatives.  
Afin d'assurer une installation parfaite, les dimensions  
de la structure doivent être vérifiées à partir de l'unité.**

## DIMENSIONS

<b>LONGUEUR</b>	<b>LONGUEUR INT. CUVE</b>	<b>LARGEUR</b>	<b>LARGEUR INT. CUVE</b>	<b>HAUTEUR</b>
59 3/4"	46 7/8"	29 7/8"	18 3/4"	20 1/8"
<b>HAUTEUR INT. CUVE</b>	<b>LARGEUR DU REBORD</b>	<b>HAUTEUR DE LA JUPE</b>	<b>POIDS</b>	<b>DIMENSION DU DRAIN</b>
12 13/16"	3 1/4"	20 1/8"	73 Lbs	2"
<b>DÉGAGEMENT DU DRAIN</b>	<b>LONGUEUR EMBALLÉ</b>	<b>LARGEUR EMBALLÉ</b>	<b>HAUTEUR EMBALLÉ</b>	
3"	31 1/2"	22 1/8"	63 1/4"	

Projet: \_\_\_\_\_

Contracteur: \_\_\_\_\_

Représentant: \_\_\_\_\_

Date: \_\_\_\_\_

Tel: \_\_\_\_\_

Notes: \_\_\_\_\_

\_\_\_\_\_

\_\_\_\_\_