

# Installation and Wiring Manual Manuel pour l'Installation et le Câblage

## RTS2

Ventilation Control System – 20 minute timer

Système de contrôle de ventilation – minuterie de 20 minutes

Product # / n° du produit: 40164

### Operation modes of the RTS2

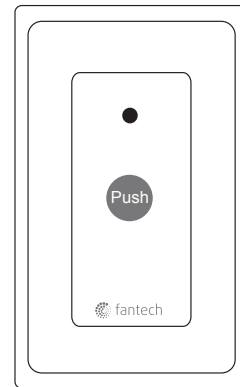
The Fantech RTS2 is compatible with Fantech SHR, VHR and SER series models. This button activates the system on high speed ventilation mode for 20 minutes, it then returns to the predetermined setting.

To cancel this operation, simply press the button a second time.

### Modes de fonctionnement du RTS2

Le RTS2 de Fantech est compatible avec les séries SHR, VHR et SER de Fantech. Cette minuterie démarre le système en mode de ventilation en vitesse maximale pendant 20 minutes. Il retourne ensuite au réglage choisi.

L'opération peut être annulée en poussant le bouton une deuxième fois.



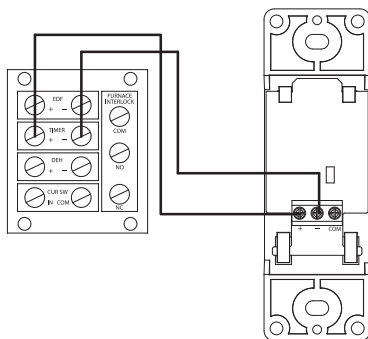
### Wiring of the RTS2

Insert the stripped end of the wire into the terminal connection on the HRV or ERV marked T+ and T- or TIMER+ and TIMER -, near the power cord. Using a pen-type screwdriver, tighten the screws. Run the wires to the RTS2. With the polarity respected, insert the stripped end of the wires into the electrical connections marked "+" and "-". Using a pen-type screwdriver, tighten the screws. Up to 5 timers can be installed in parallel.

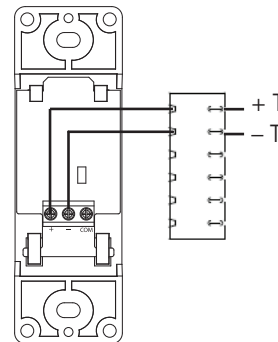
### Câblage du RTS2

Insérer les raccords femelles dans les raccords T+ et T- ou TIMER+ et TIMER -, situés près de la prise de courant du VRC ou VRE. Déplacer le fil jusqu'au RTS2. En respectant la polarité, insérer les bouts de fils dénudés dans les raccords "+" et "-". Serrer les vis à l'aide d'un tournevis mince. Jusqu'à 5 minuteries peuvent être installés en parallèle.

### RTS2



or/ou

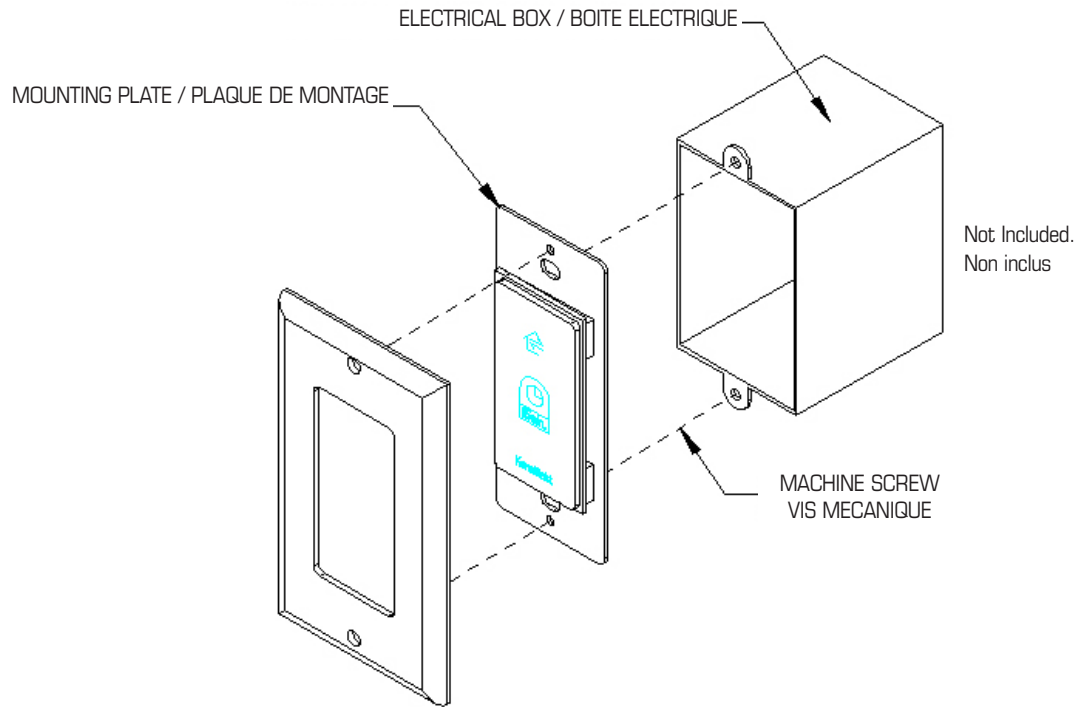


## Installation of the RTS2

Screw the control mounting plate to the box then screw the cover over the mounting plate.

## Installation du RTS2

Visser la plaque de montage à la boîte électrique puis visser le couvert à la plaque de montage.



**United States** 10048 Industrial Blvd. • Lenexa, KS 66215 • 1.800.747.1762 • [www.fantech.net](http://www.fantech.net)

**Canada** 50 Kanalfakt Way • Bouctouche, NB E4S 3M5 • 1.800.565.3548 • [www.fantech.net](http://www.fantech.net)

Fantech, reserves the right to modify, at any time and without notice, any or all of its products' features, designs, components and specifications to maintain their technological leadership position.

Fantech se réserve le droit de modifier partiellement ou entièrement, en tout temps et sans préavis, les caractéristiques, la conception, les composantes et les spécifications de ces produits afin de conserver sa position de leader en matière de technologie.



**fantech**®  
a systemair company