



Õppe-, teema- ja lõpu- reisid Soome ning Rootsi

Teeme õppimise lõbusaks ja koos veedetud aja meeldejäävaks! Siit leiad näidisreisid ja töömaterjalid klassireisiks Helsingisse ja Stockholmi. Olgu plaanis eduka aasta tähistamine või praktiline ainetund, meiega on korraldus mugav ja lihtne.

2025–2026



Sisukord

Klassiga Soomes


Miks minna klassiga Soome?	3
Noore teadlase unistus Heureka teaduskeskuse külastusega	4
Kohtumine meistritega Ateneumi kunstimuseumis	6
Elurikkust avastades Korkeasaari loomaaias	8
Minivaheaeg kogu klassiga Linnanmäki lõbustuspargis	10
Evolutsioon Sinu peopesal Loodusoo muuseumis	12
Mõistuse proovilepanek Paradox muuseumis	14
Jalutuskäik läbi sajandite Seurasaari vabaõhumuuseumis	16
Spordipäev, mis jääb meelde SuperPark Vantaas	18

Klassiga Rootsis

Miks minna klassiga Rootsi?	20
Linna parimad paigad koos privaatse ekskursiooniga	21
Päev nagu saates „Rakett 69“ Tekniska muuseumis	23
Üks päev staarina ABBA muuseumis	25
Inspireeriv külastus noortele Nobel Prize muuseumis	27
Meeli painutavad elamused Paradox muuseumis	29
Adrenaliin lõbustuspargis Gröna Lund	31

Kontaktid ja tingimused

Kontaktinfo ja pakkumise tingimused	33
-------------------------------------	----



Lähme klassiga Soome?



Miks minna klassiga merereisile Soome?



Mugav ja stressivaba – laevaga reisimine ja organiseeritud transport teevad suure grupiga liiklemise lihtsaks.



Hariduslik väärtus – võimalus integreerida reis kooliprogrammiga (ajalugu, bioloogia, kunst, ühiskonnaõpetus vms). Soomes on lastele mitmeid harivaid kohti ja tegevusi: Heureka teaduskeskus, Seurasaari vabaõhumuuseum ja palju muud.



Meeldejääv sündmus – hea idee kooliaasta alguse või lõpu tähistamiseks, sobib ka noorematele klassidele. Koos reisimine loob uusi mälestusi ja tugevdab õpilaste omavahelist sidet. Helsingi pakub keskkonnavahetust oma eriliste kohvikute, poodide ja linnavaadetega ning garanteerib elamuse kogu klassile.



Keelepraktika võimalus – ideaalne võimalus harjutada inglise või soome keelt päriselulises olukorras, julgustades suhtlemist ja enesekindluse kasvu uut keelt õppides.




Teel Soome ootab õpilasi merereis Läänemere kaasaegseimate kiirlaevade MyStari või Megastariga.

Pardal saavad õpilased nautida:

- hommikusöögibufee (lisatasu eest)
- moodsad istumisalad ja inspireeriv merevaade
- pardapoed, kust osta meeneid ja maiustusi

Tagasiteel Tallinnasse saavad õpilased nautida:

- õhtusöök bufees (lisatasu eest)
- puhkamine, muljetamine, koos päevast kokkuvõtte tegemine



NIPP! Kuidas Soomes liigelda?

Sadamast on mugav edasi liigelda tellitud bussiga (lisatasu eest) või ühistranspordiga.



Osta ühistranspordi päevapiletid tervele klassile mugavalt ette HSL rakendusest või kioskist. Pilet kehtib terve päeva, sh rongisõiduks, näiteks Heureka või SuperPark Vantaasse. Piletihind kuni 17-aastasele 4,10 €.

Noore teadlase unistus

Hariv ja inspireeriv päev Heureka
teadus- ja avastuskeskuses

Heureka



Kellele?

2.–9. klass

Millal?

Aastaringelt

Päev Helsingis täis avastamisrõõmu, kultuurielamusi ja lõbusat ajaveetmist

Kuidas näeb välja elekter? Kui kaugel on Päike Maast? Miks püsivad lennukid õhus? Nendele ja teistelegi küsimustele leiab vastuse Heureka teadus- ja avastuskeskusest, kus kohtuvad praktilised eksperimendid ja huvitavad faktid. Keskuse personal viib iga päev läbi katseid, mida füüsika- või keemiatunnis naljalt ei näe ning külastajad saavad ise järele proovida, mis tunne on sõita jalgrattaga tasakaalulindil ja sukelduda kosmose sügavustesse.

Näidisreis sisaldab:

- edasi-tagasi laevapiletid
- Heureka teaduskeskuse piletid (sh ekspositsioonid)

Hind alates **43 €** õpilane



Miks valida Heureka külastus?



Hariv ja inspireeriv – Heureka teaduskeskus õpetab lõbusalt ja kaasahaaravalt midagi kõigile, keda huvitab maailm meie ümber.



Võimalus siduda reis erinevate ainetundidega või korraldada õppereis:

- **loodusõpetus või bioloogia:** taimede ja loomade elutsüklid, loodusnähtused, keskkond ja ökoloogia
- **füüsika:** katsed, mis uurivad liikumist, jõudu, energiat, valgust ja heli
- **keemia:** ainete omadused, reaktsioonid ja muutused
- **matemaatika:** mõõtmine, geomeetria, loogiline mõtlemine ja statistika. Mõned eksponaadid ja ülesanded sisaldavad arvutamist ning mustrite ära tundmist
- **robotika:** paljud eksponaadid on seotud nutika tehnoloogia, mehhanismide ja innovatsiooniga
- **geograafia ja keskkonnaõpetus:** näitused kliimamuutustest, energiakasutusest ja säästvast arengust. Võimalus õppida planeedi erinevate piirkondade ja loodusnähtuste kohta



Reisiplaan

7.30 Väljasõit Tallinnast

9.30 Saabumine Helsingisse

10.30–13.30 Heureka teadus- ja avastuskeskuses ootavad:

- interaktiivsed eksponaadid füüsikast, bioloogiast ja tehnoloogiast
- teadusnäitused ja töötodad (vajalik eelbroneering)
- vabaõhupark õpitööriistadega (hooajaline)

Kuidas minna sadamast Heurekasse?

Tramm nr 7 ja 9 väljuvad otse terminali eest peatusest Länsiterminali T2. Sõida Rautatieasema peatusele, sõiduaeg 10 minutit. Võta rong suunal Lentoasema-Helsinki via Tikkurila ja sõida Tikkurila peatusele (sõiduaeg 20 min). Heureka on peatusest 9-minutilise jalutuskäigu kaugusel.

14.00–15.00 Vaba aeg Helsingis. Soovitame:

- ostud muumipoes, saiaakesed Fazeri kohvikus

Kuidas minna Heurekast Fazeri kohvikusse?

Rongiga Tikkurila peatusest Helsingi raudteejaama, sõiduaeg 20 minutit. Fazeri kohvik ja muumipood asuvad 11-minutilise jalutuskäigu kaugusel.

15.30 Kogunemine sadamas

Kuidas minna kesklinnast sadamasse?

Sadamasse viivad kesklinnast trammid nr 7 ja 9.

16.30 Väljasõit Helsingist

18.30 Saabumine Tallinnasse



Õpetajale



Laadi alla töölehed tallink.ee/klassireisid

Kohtumine meistritega

Kunstiajaloo tipp-teosed Ateneumis

Ateneumi
kunsti-
muuseum



Kellele?

Alates 6. klassist

Millal?

Aastaringelt

Tule ja avasta Soome kuulsaimat kunstimuuseumi Ateneumi, kus kohtuvad klassikaline kunst, ajalugu ja loovus! Muuseumis saab kogeda kunsti vahetult, mitte vaid õpikust, avardada silmaringi ja kohtuda eri ajastute, ideede ja väärtustega, avastada enda sees loovust ja oskust mõista kunsti kaudu maailma, kogeda Soome kultuuri ja mõtestada kunsti rolli ühiskonnas.

Näidisreis sisaldab:

- edasi-tagasi laevapiletid

Hind alates **26 €** õpilane



Alla 18 a tasuta!



Miks valida Ateneumi kunstimuuseumi külastus?



Kultuurne ja inspireeriv – Ateneum on Soome rahvuslik kunstimuuseum, kus saab näha nii klassikalist kui ka kaasaegset kunsti. See keskkond avardab silmaringi ja äratab loomingulist mõtlemist. Ideaalne sihtkoht igale kunstist ja kultuurist huvituva klassile.



Võimalus siduda reis erinevate ainetundidega:

- **kunstiõpetus:** tuntud Soome ja Euroopa meistrite maalid, skulptuurid ja graafika. Kunstistiilide, -tehnikate ja -ajastute võrdlus. Õpilastel on võimalus arendada kunstitaju ning analüüsioskust, osaledes ekskursioonidel või töötubades.
- **ajalugu:** muuseumis leidub palju töid, mis peegeldavad ajaloolisi sündmusi ja ühiskondlikke muutusi, andes visuaalse ülevaate Soome ja Euroopa ajaloost, rahvuslikust identiteedist ja ühiskonna arengust.
- **kirjandus ja emakeel:** kujutava kunsti tõlgendamine, loovkirjutamine ja kunstist inspireeritud tekstide loomine.
- **keeleõpe (nt inglise keel):** kunstiekskursioonid ja giidituurid inglise keeles annavad võimaluse arendada keelelist kuulamis- ja väljendusoskust. Kunstiteoste ja kunstnike kirjeldused aitavad arendada sõnavara.

Reisiplaan

7.30 Väljasõit Tallinnast

9.30 Saabumine Helsingisse

10.00–12.30 Ateneumi kunstimuseumis ootavad:

- **ajalooline ja mitmekesine kunstikogu** – Ateneumis on Soome suurim klassikalise kunsti kogu, kus kohtab teoseid alates 19. sajandi algusest kuni 20. sajandi keskpaigani. Näha saab tuntud Soome kunstnike (nt Akseli Gallen-Kallela, Helene Schjerfbeck, Eero Järnefelt jt) töid, aga ka Euroopa suurmeistrite loomingut (van Gogh, Gauguin, Cézanne, Edvard Munch jt).
- **põnevad vahetuvad näitused** – muuseumis toimuvad pidevalt vahelduvad ajutised näitused, mis käsitlevad erinevaid kunstisuundi, sotsiaalseid teemasid ja kultuurilisi küsimusi, sageli ka noortepärasel viisil.
- **hariduslikud programmid ja töötoad** – Ateneum pakub spetsiaalseid muuseumitunde ja töötubasid, kus õpilased saavad juhendaja abil avastada kunsti tagamaid, osaleda loovtegevustes ja arendada vaatlus- ning eneseväljendusoskust.

Kuidas minna sadamast Ateneumi kunstimuseumisse?

Trammid nr 7 ja 9 väljuvad otse sadama eest peatusest Länsiterminaali 2. Sõida 15 minutit ja tule maha peatuses Rautatieasema. Ateneumi kunstimuseum asub trammipeatusest 2-minutilise jalutuskäigu kaugusel.

12.30–15.00 Vaba aeg Helsingis. Soovitame:

- ostud muumipoes ja Aleksanterinkatu ostutänaval
- söögipaus: soojad ja külmad kohvijoogid Starbucksist, Instagrami-sõbralik restoran Yes Yes Yes

Kuidas minna Ateneumi muuseumist kesklinna?

Muuseum asub kesklinnas.


15.30 Kogunemine sadamas

Kuidas minna kesklinnast sadamasse?

Sadamasse viivad kesklinnast trammid nr 7 ja 9.

16.30 Väljasõit Helsingist

18.30 Saabumine Tallinnasse



Õpetajale



Laadi alla tööleht tallink.ee/klassireisid

Elurikkust avastades

Seikluslik päev Korkeasaari loomaaias

Korkeasaari loomaaed



Kellele?

3.–6. klass

Millal?

Kevad, sügis

Reis sisaldab:

- edasi-tagasi laevapiletid
- Korkeasaari loomaia piletid

Hind alates **42 €** õpilane

Korkeasaari on Helsingi kuulsaim loomaaed ja üks vanimaid Euroopas. Loomaaed asub maalilisel saarel otse linna lähedal, kuhu saab sõita paadiga või üle silla. Korkeasaaris elab üle 150 loomaliigi kogu maailmast – amuuritiigritest ja lumeleopardidest Põhjamaade põtrade ja ahvideni. Loomaaed keskendub liikide kaitsele ning pakub tegevusi aastaringelt: loomade toitmised, ekskursioonid ja interaktiivsed väljapanekud.



Sobib ka algklassidele!



Miks valida Korkeasaari loomaia külastus?



Väliõpe looduse keskel – loomaaed asub looduskaunil saarel, pakkudes värsket õhku, liikumisvõimalust ja vaheldust klassiruumile. Lihtne viis, kuidas tuua õppeaine pärismaailma.



Võimalus siduda reis loodusõpetuse ainetunniga:

- Loomade elutsüklid ja toiduahelad, elupaigad: mets, tundra, savann, vihmamets. Loomade kohastumised erinevates kliimavöötmes, liikide mitmekesisus ja ohustatus, looduskaitse.

Reisiplaan

7.30 Väljasõit Tallinnast

9.30 Saabumine Helsingisse

10.30–13.00 Korkeasaari loomaaias ootavad:

- 150 erineva loomaliiki üle kogu maailma – lumeleopardid, amuuriitiigid, ahvid, ilvesed, öökullid, põhjapõdrad, roomajad ja paljud teised. Loomaaed keskendub eelkõige ohustatud liikidele ja harivale külastuskogemusele.
- avastusretk loodusaarel, kuhu pääseb jalakäijate silla või paadiga. Loomad elavad looduslähedastes elupaikades ning kogu ala on kui seiklus looduse ja loomade keskel.
- interaktiivne ja õpetlik päev, kus saab vaadelda loomade toitmist ja uurida nende igapäevaelu.
- giidituurid ja loodusõppe programmid, mis sobivad hästi õppereisiks.

Kuidas minna sadamast Korkeasaari loomaaeda?

Tramm nr 9 väljub otse terminali eest peatusest Länsiterminaal 2. Sõida Kampintori peatusesse, sõiduaeg 10 minutit. Istu ümber metroole M2, mille peatus asub 3-minutilise jalutuskäigu kaugusel ning sõida peatusesse Kulosaari metro. Jaluta bussipeatusesse Brändö (M) 4 minutit ning mine bussile 16 ja sõida 5 minutit peatusesse Högholmen. Korkeasaari loomaaed on peatusest 4-minutilise jalutuskäigu kaugusel.

Teine võimalus Korkeasaari loomaaeda minekuks on aerulaev, mis sõitab turuväljakult Korkeasaari loomaaeda juunist kuni augustini iga päev. Sõiduaeg on 20 minutit. NB! Piletid Korkeasaari loomaaeda peavad olema ostetud enne aurulaevale minekut. Aurulaevapiletid saab osta JT-Line kodulehelt või piletimüügipunktist turuväljakul.

13.30–15.00 Ühine aeg Helsingis. Soovitame:

- ostud muumipoes ja Aleksanterinkatu ostutänaval, saiakesed Fazeri kohvikus
- piknik Esplanadi pargis või Sibeliuse monumendi juures oma suupistete või Fazeri kohviku maiustega
- Amos Rexi väliala klassiga külastamiseks ja meeldejäätavateks ühispiltideks

Kuidas minna Korkeasaari loomaaia kesklinna?

Bussiga nr 16 peatusest Högholmen sõidad peatusesse Snellmaninkatu (19 minutit) ja oledki kesklinnas.

15.30 Kogunemine sadamas

Kuidas minna kesklinnast sadamasse?

Sadamasse viivad kesklinnast trammid nr 7 ja 9.

16.30 Väljasõit Helsingist

18.30 Saabumine Tallinnasse



Minivaheaeg kogu klassiga

Lõbu ja adrenaliin kohtuvad Linnanmäkis

Linnanmäki



Kellele?

3.–12. klass

Millal?

Mai–september

Näidisreis sisaldab:


- edasi-tagasi laevapiletid
- Linnanmäki lõbustuspargi piletid

Hind alates **70 €** õpilane

Kõikide laste absoluutne lemmik – Linnanmäki lõbustuspark! 40 atraktsiooniga on see Skandinaavia suurimaid lõbustuspärke, mis pakub tegutsemislusti nii suurtele kui ka väikestele. Siin saavad lapsed täiel rinnal lõbutseada ja kooliaasta lõppu tähistada. Kui tuled klassiga Linnanmäkisse, saad kindla peale nende lemmikõpetajaks.



Koolilaste lemmik!



Miks valida Linnanmäki lõbustuspargi külastus?



Lõbus ja meeldejääd klassireis millegi tähistamiseks – Linnanmäki reis sobib ideaalselt kooliaasta lõpu tähistamiseks või eduka õppeaasta preemiaks. Linnanmäki pakub elamusi, mis jäävad õpilastele kauaks meelde. Rõõm, naer ja ühised hetked väljaspool klassiruumi loovad ühtsustunde ning tugevdavad klassivaimu.

Reisiplaan

7.30 Väljasõit Tallinnast

9.30 Saabumine Helsingisse

11.00–17.30 Linnanmäki lõbustuspargis ootavad:

- 40 elamusterohket atraktsiooni: legendaarne puust Ameerika mägi Vuoristorata, veeatraktsioonid, keerutavad rattad ja kõrgusekartuse proovilepanek, virtuaalreaalsuse ja valgusefektidega tänapäevased atraktsioonid.
- ohutu keskkond: Linnanmäki paneb rõhku turvalisusele ja on kooligruppidele väga hästi sobiv, võimaldades eelnevat broneeringut, grupisoodustusi ja vajadusel ka õpetajatele tasuta pääsmeid (kui grupis on vähemalt 15 õpilast).

Kuidas minna sadamast Linnanmäkisse?

Tramm nr 9 väljub otse terminali eest peatusest Länsiterminaali 2. Sõida Uttergatan peatusesse, sõiduaeg 3 minutit. Uttergatan peatuses istu ümber trammile nr 8 ja sõida 18 minutit peatusesse Linnanmäki (etelä). Linnanmäki on peatusest 10-minutilise jalutuskäigu kaugusel.

Soovi korral saab Linnanmäki lõbustuspargis veeta pooliku päeva. Sellisel juhul soovitame lisaks:

- jalutuskäigud südalinnas (Esplanadi park, Kauppatori)
- ostud Aleksanterinkatu ostutänaval ja lähedal asuvas muumipoes

Kuidas minna Linnanmäkist kesklinna?

Tramm nr 4 väljub Linnanmäki põhjapoolse sissepääsu juurest. Sõida 18 minutit peatusesse Aleksanterinkatu ja oledki kesklinnas.



18.30 Kogunemine sadamas

Kuidas minna kesklinnast sadamasse?

Sadamasse viivad kesklinnast trammid nr 7 ja 9.

19.30 Väljasõit Helsingist

21.30 Saabumine Tallinnasse



Evutsioon Sinu peopesal

Loomad ja luud Loodusloo muuseumis

Loodusloo muuseum



Kellele?

4.–9. klass

Millal?

Aastaringset

Näidisreis sisaldab:

- edasi-tagasi laevapiletid
- Loodusloo muuseumi piletid

Hind alates **40 €** õpilane

Soome Loodusloomuuseumis on suurepärase võimalus ühendada õppimine ja linnareis. Kaasaegsed ekspositsioonid loovad elava sideme koolitunnis õpitud teemade ja pärismaailma vahel. Siin kohtavad õpilased dinosauruseid, mammuteid, kaelkirjakuid jt. Interaktiivsed väljapanekud teevad õppeprotsessi lõbusaks ja süvendavad huvi loodusteaduste vastu.



Miks valida Loodusloo muuseumi külastus?



Võimalus siduda reis loodusõpetuse või bioloogia ainetunniga:

- loomade ja taimede elupaigad – tutvumine eri ökosüsteemidega (mets, tundra, savann, kõrb, vihmamets).
- elurikkus ja liikide mitmekesisus – ekspositsioonid loomaliikidest üle maailma ning nende kohastumustest.
- toiduahelad ja ökosüsteemide toimimine – kes sööb keda ja kuidas energiat looduses liigutatakse.
- kliimavõõrtmed ja kohastumised – uuritakse, kuidas loomad ja taimed on kohastunud erinevatesse kliimatingimustesse.
- väljasuremisohus liigid ja looduskaitse.



Reisiplaan

7.30 Väljasõit Tallinnast

9.30 Saabumine Helsingisse

10.00–12.00 Loodusloo muuseumis ootavad:

- eluslooduse väljapanekud: elusuuruses loomade topised (elevandid, jääkarud, lõvid, põhjapõdrad jt), erinevad ökosüsteemid (savann, arktiline tundra, vihmamets).
- dinosauruste ja ürgsete loomade saal: rekonstruktsioonid dinosaurustest (Tyrannosaurus rex ja Triceratops). Võimalus kaevata fossiile mängulisel viisil.
- luukerede galerii: erinevate liikide luustikud (vaal, krokodill, inimene jt).
- kivimite ja mineraalide kogu.

Kuidas minna sadamast Loodusloo muuseumisse?

Tramm nr 7 ja 9 väljuvad otse terminali eest peatusest Länsiterminali 2. Sõida Kampintori peatusesse, sõit 11 minutit. Loodusloo muuseum on peatusest 7-minutilise jalutuskäigu kaugusel.

12.00–15.00 Vaba aeg Helsingis. Soovitame:

- jalutuskäigud südalinna (Esplanadi park, Kauppatori)
- ostud muumipoes ja Aleksanterinkatu ostutänaval, saiakesed Fazeri kohvikus
- söögipaus: soojad ja külmad kohvijoogid Starbucksist, Instagrami-sõbralik restoran Yes Yes Yes

Kuidas minna Loodusloo muuseumist kesklinna?

Muuseum asub kesklinnas.

15.30 Kogunemine sadamas

Kuidas minna kesklinnast sadamasse?

Sadamasse viivad kesklinnast trammid nr 7 ja 9.

16.30 Väljasõit Helsingist

18.30 Saabumine Tallinnasse



Õpetajale



Laadi alla tööleht tallink.ee/klassireisid

Mõistuse proovilepanek

Paradox muuseumis pole miski nii,
nagu paistab

Paradox
Museum
Helsinki



Kellele?

Alates 3. klassist

Millal?

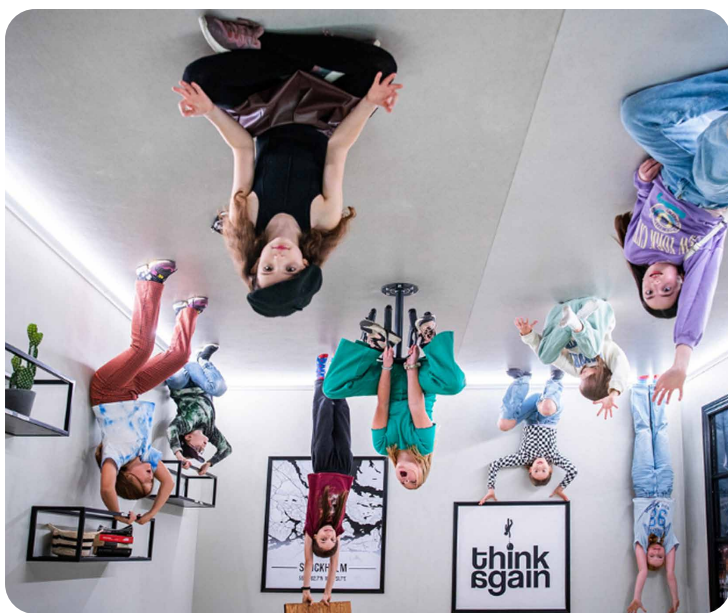
Aastaringelt

Näidisreis sisaldab:

- edasi-tagasi laevapiletid
- Paradox muuseumi piletid

Hind alates **44 €** õpilane

Paradox Museum Helsinki on elamuslik teadus- ja illusioonimuuseum, mis pakub külastajatele haaravat ja visuaalselt rabavat kogemust optiliste illusioonide ja teaduslike paradokside maailmas. See pole lihtsalt vaatamine – see on kogemine, katsetamine ja kaasa mõtlemine. Muuseum on väga populaarne Instagrami- ja TikTok-i põlvkonna seas.



Pildistamiseks kaasa telefon!



Miks valida Paradox muuseumi külastus?



Lõbus viis teadust ja psühholoogiat kogeda – eriti sobilik füüsika, bioloogia ja meelte uurimise teemadega seostamiseks.



Arendab kriitilist mõtlemist ja probleemilahendamise oskuseid.



Suurepärase koht naljakate ühisfotode tegemiseks ja uute mälestuste loomiseks.



IDEE! Töö klassis pärast külastust:

Seinplakat või näitus klassiseinal teemal „Meie klassi kõige segasemad hetked Paradox Muuseumis“.

Reisiplan

10.30 Väljasõit Tallinnast

12.30 Saabumine Helsingisse

13.00–15.00 Paradox muuseumis ootavad:

- üle 70 interaktiivse installatsiooni ja illusiooni.
- peadpöörivad ruumid, mis mängivad gravitatsiooniga.
- visuaalsed mõistatused, mis panevad aktiivselt kaasa mõtlema.
- harivad selgitused iga efekti taga – miks meie meel meid petab?

Kuidas minna sadamast Paradox muuseumisse?

Tramm nr 9 väljub otse terminali eest peatusest Länsiterminaali 2. Sõida Senaatintori peatusele, sõidu aeg 19 minutit. Paradox muuseum on peatusest 1-minutilise jalutuskäigu kaugusel.

Võimalus siduda muuseumikülastus linnas vaba ajaga.



15.30 Kogunemine sadamas

Kuidas minna kesklinnast sadamasse?

Sadamasse viivad kesklinnast trammid nr 7 ja 9.

16.30 Väljasõit Helsingist

18.30 Saabumine Tallinnasse



Jalutuskäik läbi sajandite

Seurasaari vabaõhumuuseumis ärkab ellu vana taluelu

Seurasaari vabaõhumuuseum



Kellele?

Alates 4. klassist

Millal?

Mai keskelt kuni septembri keskpaigani

Näidisreis sisaldab:

- edasi-tagasi laevapiletid
- Seurasaari vabaõhumuuseumi piletid

Hind alates **36 €** õpilane

Ajaloorännak Soome külalasse looduse keskel

Seurasaari vabaõhumuuseum pakub ainulaadset võimalust astuda tagasi minevikku ja kogeda, kuidas elasid soomlased 18.–20. sajandil. Kaunis saarel asuv muuseum ühendab looduse, kultuuri ja ajaloo, pakkudes koolilastele elavat ja meeldejäädavat õppimiskogemust. Saarele pääseb üle jalgsilla. Saadaval on ka giidiga ekskursioonid. Kohapeal on kohvik ja restoran.



Lisatud orienteerumismäng!



Miks külastada Seurasaari vabaõhumuuseumit?



Sidumine ajaloo: taluelu, vanad oskused, ühiskonna areng.



Arendab lapses kultuurilist teadlikkust ja oskust võrrelda minevikku tänapäevaga.



Suurepärane koht projektõppeks ja grupitöödeks värskes õhus.



Ingliseelse lugemis- ja arusaamisoskuse arendamine.

Reisiplaan

7.30 Väljasõit Tallinnast

9.30 Saabumine Helsingisse

10.30–13.00 **Seurasaari vabaõhumuuseumis** ootavad:

- rohkem kui 80 ajaloolist hoonet eri piirkondadest – talud, suvilad, kirik, ait, sepikoda.
- interaktiivsed töötodad, kus saab proovida vanu käsitöövõtteid või küpsetada leiba.
- võimalus tellida ekskursioon giidiga (lisatasu eest), kus räägitakse vanadest töödest, kommetest ja igapäevaelust.

Kuidas minna sadamast Seurasaari vabaõhumuuseumisse?

Tramm nr 7 väljub otse terminali eest peatusest Länsterminaalil 2. Sõida Kampintori peatusele, sõidu kestvus 8 minutit. Jaluta 3 minutit üle ristmiku asuvasse Kamppi (lähiliikenneterminaal) peatusele ning mine bussile nr 24, sõida 17 minutit ja tule maha peatusel Fölisön. Seurasaari vabaõhumuuseum on peatusel 5-minutilise jalutuskäigu kaugusel.

13.00–15.00 Vaba aeg Helsingis. Soovitame:

- jalutuskäigud südalinna (Esplanadi park, Kauppatori)
- ostud muumipoes ja Aleksanterinkatu ostutänaval, saiakesed Fazeri kohvikus
- piknik Esplanadi pargis või Sibeliuse monumendi juures oma suupistete või Fazeri kohviku maiustega
- SkyWheel ja Kauppatori piirkond – lõbus piirkond kesklinnas suveniiride, vaadete ja jäätisega
- söögipaus: käsitööburgereid Friends & Brgrsis, restoran Yes Yes Yes

Kuidas minna Seurasaari vabaõhumuuseumist kesklinna?

Buss nr 24 väljub Seurasaari vabaõhumuuseumist 6-minutilise jalutuskäigu kauguselt peatusest Fölisön. Sõida 19 minutit peatusele Kamppi (lähiliikenneterminaal) ja oledki kesklinnas.

17.30 Kogunemine sadamas

Kuidas minna kesklinnast sadamasse?

Sadamasse viivad kesklinnast trammid nr 7 ja 9.

18.30 Väljasõit Helsingist

21.30 Saabumine Tallinnasse



Õpetajale



Laadi alla orienteerumismäng tallink.ee/klassisreisid

Spordipäev, mis jääb meelde

Liikumisrõõm ja mängulised võistlused SuperParkis

SuperPark
Vantaas



Kellele?

Alates 3. klassist

Millal?

Oktoober–aprill,
T–R kell 14.00–20.00

Näidisreis sisaldab:

- edasi-tagasi laevapiletid

Hind alates **26 €** õpilane

Siseruumides asuv aktiivse vaba aja veetmise keskus, kus on batuudid, ronimisseinad ja muud spordimängud. Hea idee kehalise kasvatuse tunniks või spordipäevaks.

NB! Soovitame teha ise SuperParkile hinnapäringu, kuna pakkumised võivad varieeruda. Broneeringut tehke vali Vantaa SuperPark ja näiteks 4 h pilet.

Broneeringud: www.superpark.fi/en/for-groups/



Spordipäev!



Miks minna spordipäevale SuperPark Vantasse?



Ühenda sport meelelahutusega.



Avastada ja kogeda uusi sportlikke tegevusi, nt katsetada tasakaalu rularajal, panna end proovile ronimisseinal ja takistusribal, saada kogemus pesapalli löögirajal, mõta hokilöögi kiirust.



Õpetajaid ja lapsi aitab professionaalne personal turvalises keskkonnas.

Reisiplaan

10.30 Väljasõit Tallinnast

12.30 Saabumine Helsingisse

14.00–17.30 **SuperParki aktiivse vaba aja veetmise keskuses** ootavad kolm põhiala:

- 1 **Game Arena** – mänguline sport ja võistlus. Digitaalsed ja reaalelulised sportmängud, jalgpall, korvpall, jäähoki, täpsusvisked. Radarikiirusmõõtljad, millega saab mõõta löögijõudu või visketäpsust.
- 2 **Adventure Arena** – seiklused ja eneseületus. Ronimisseinad, toruliud, takistusrajad ja katusealused võrgud. Koordinatsiooni ja julguse arendamine läbi tegevuspõhise õppe. Võimalus grupitööks ja koostööoskuste harjutamiseks.
- 3 **Freestyle Arena** – vabastüüli liikumine. Trikiad ja batuudid, pehmed maandumisalad, rula- ja tasakaalurajad.

Kuidas minna sadamast SuperPark Vantaasse?

Tramm: Trammiga nr 7 suunal Pasila / Länsi-Pasila peatusesse Rautatieasema (Helsingi pearaudteejaam). Sõiduaeg ~15 min.

Rong: Lähiringid I, K või Z suunal Tikkurila / Kerava. Peatus: Tikkurila (~15–20 min sõitu). Rongid väljuvad raudteejaamast iga 10 minuti järel.

Buss: Tikkurila jaamast mine buss nr 570 või 571 (Tammisto suunas). Peatus: Tammiston Kauppatie või Vanha Tammelundintie. SuperPark asub vahetult peatusest üle tee, Tammiston kaupluste piirkonnas. Kogu reisi kestus 50–60 minutit.

18.30 Kogunemine sadamas

19.30 Väljasõit Helsingist

21.30 Saabumine Tallinnasse



Lähme klassiga Rootsi?



Miks minna klassiga merereisile Rootsi?



Meeldejääv sündmus – Stockholm pakub keskkonnavahetust oma eriliste kohvikute, poodide ja linnavaadetega ning garanteerib elamuse, mida on lihtne ühendada ka hariduslike väärtustega.



Keelepraktika võimalus – ideaalne võimalus harjutada inglise või rootsi keelt päriselulises olukorras, julgustades suhtlemist ja enesekindluse kasvu uut keelt õppides.



Koos loodud mälestused – hea idee kooliaasta alguse või lõpu tähistamiseks. Koos reisimine tugevdab õpilaste omavahelist sidet, mis loob kokkuhoidvama klassi või paneb ilusa punkti ühiselt veedetud aastatele.



Rootsi ja tagasi viib õpilasi kruisilaev Baltic Queen.

Pardal saavad õpilased nautida:

- meelelahutusprogrammi, hooajati ka noortele mõeldud eriprogrammi
- pardapoe, kus on Läänemere suurim valik ilu- ja moetooteid ning maiustusi
- maagilisi merevaateid ja hea ilma korral ka kaunist päikseloojangut
- toodud hindades sisaldub üks hommiku- ja õhtusöök, täiendavad hommiku- ja õhtusöögid on lisatasu eest



NIPP! Kuidas Rootsis liigelda?

Sadamast on mugav edasi liigelda tellitud bussi (lisatasu eest), linnaliini bussi või metrooga.

Linna parimad paigad

Avasta Stockholmi koos kogenud giidiga

Ekskursioon Stockholmis



Kellele?

Alates 6. klassist

Millal?

Aastaringelt

Näidisreis sisaldab:

- edasi-tagasi laevapiletid neljakohalises B-Standard kajutis
- üks hommiku- ja üks õhtusöök Rootsi lauas
- Giidiga Stockholmi linnaekskursioon (kui bussis on 50 inimest)

Hind alates **100 €** õpilane



Miks valida Stockholmi linnaekskursioon koos vaba ajaga kesklinnas?



Mitmekesine ja sisukas. Ekskursioon annab hea ülevaate Stockholmi erinevatest linnaosadest ja tähtsamatest vaatamisväärsustest. Panoraamvaated, ajaloolised hooned ja moderne arhitektuur moodustavad visuaalselt rikkast kogemust.




Kombinatsioon bussisõidust ja jalutuskäigust. Ekskursioon algab mugava bussisõiduga Värtahamneni sadamast, teine pool toimub jalutuskäiguna vanalinnas, pakkudes võimalust lähemalt tutvuda kuningalossi ja Gamla Stani kitsaste tänavatega.



Ajalugu ja kultuur elavas esituses. Kogenud giidi juhendamisel avanevad Stockholmi ajaloo kihistused – Rootsi kuningavõim, tähtsamad monumendid ja kultuurisündmused, mis on mõjutanud linna arengut.



Tõhus ajakasutus ja mugav algus. Ekskursioon algab kell 11.00 Värtahamneni sadamast ja kestab umbes kolm tundi. Aega jääb üle ka šoppamiseks ja kohvikute külastuseks.



Reisiplaan

1. päev

17.00 Kogunemine D-terminali sadamas

18.00 Laev väljub sadamast

2. päev

10.30 Saabumine Stockholm

11.00–14.00 Privaatset Stockholm linnäekskursioonil ootavad:

- **bussiekskursioon koos giidiga linna eri piirkondadesse (u 2 tundi)** – sõidetakse läbi Stockholm tähtsamate linnaosade ja imetletakse panoraamvaateid, giid jagab huvitavaid teadmisi Rootsi ajaloo, kultuuri ja arhitektuuri kohta.
- **jalutuskäik vanalinnas Gamla Stanil (u 1 tund)** – ekskursioon jätkub jalgsi kuningalossi juurest läbi Stockholm vanalinna, kus tutvutakse ajalooliste hoonete ja linna südames asuvate vaatamisväärsustega.
- **mitmekülgne ülevaade Rootsi pealinnast** – kombinatsioon bussisõidust ja jalutuskäigust võimaldab näha linna nii suure pildina kui ka detailsemalt, sobides esmakordsetele küllastajatele ja neile, kes soovivad linna paremini tundma õppida.
- **algus mugavalt Värtahamneni sadamast kell 11.00** – ekskursioon algab otse sadamast ning sobitub suurepäraselt päevaplaani.

14.00–16.00 Vaba aeg Stockholm kesklinnas. Soovitame asukohti kuningalossist 15 min jalutuskäigu kaugusel:

- noorte lemmikpoed **Normal, Brandy Melville, Monki, Sephora**
- **Kenny's Gelato** – Itaalia käsitööjäätis Rootsi kvaliteediga
- **kohvik Mr Cake** – Rootsi magusasensatsioon Instagrami fännidele
- välismaa võluga **Starbucks**i kohvijoojad

16.30 Kogunemine sadamas


Kuidas minna kesklinnast Kungsträdgårdeni pargi juurest sadamasse?

Jaluta 7 min Östermalmstorgi metropeatusesse, istu metroole nr 13 ja sõida kaks peatust. Tule maha Gärdeti peatuses ning jaluta 15 min terminali. Sadamasse saab ka bussiga nr 76.

17.30 Väljasõit Stockholmist

3. päev

10.45 Saabumine Tallinnasse



Päev nagu saates „Rakett 69“

Tekniska
museet

Teaduse ja tehnoloogia kodu



Kellele?

Alates 8. klassist

Millal?

Mai–september

Näidisreis sisaldab:

- edasi-tagasi laevapiletid neljakohalises B-Standard kajutis
- üks hommiku- ja üks õhtusöök Rootsi lauas
- Tehnikamuseumi piletid


Hind alates **87 €** õpilane

Rootsi pealinn Stockholm pakub suurepärase võimaluse päevaseks teadmiserikkaks seikluseks. Üks linna silmapaistvamaid sihtkohti on **Tekniska museet** – Rootsi rahvustehnoloogiakeskus, kus saab katsetada interaktiivseid eksponaate, avastada tehnoloogia ja leiutiste maailma ning osaleda loovates töötubades.

Pärast muuseumikülastust ootab avastamist **Djurgårdeni saar** – roheline uppuv ja merelähedane ala, mis sobib suurepäraselt rahulikuks jalutuskäiguks, puhkepausiks ning mõnusateks hetkedeks looduskauis keskkonnas.



Miks valida Tekniska muuseum koos Djurgårdeni saare külastusega?

-  **Hariv ja inspireeriv.** Tekniska muuseum pakub põnevat sissevaadet teaduse ja tehnoloogia maailma.
-  **Kombinatsioon teadusest ja loodusest.** Pärast muuseumikülastust on võimalus nautida jalutuskäiku Djurgårdeni rohelisel saarel – avarate parkide, veepiiri ja ajalooliste vaadetega ala kutsub uudistama, puhkama ja koos aega veetma.
-  **Paindlik ja mitmekesine päevaplaan.** Hommikupoolik on täidetud uute teadmiste ja elamustega muuseumis, pärastlõuna aga rahulik ja liukuv.

Reisiplaan

1. päev

17.00 Kogunemine D-terminali sadamas

18.00 Laev väljub sadamast

2. päev

10.30 Saabumine Stockholmi

11.00–13.00 **Tekniska muuseumis** ootavad:

- **interaktiivsed näitused teadusest ja tehnoloogiast** – katseta ise, kuidas toimivad masinad, energiaallikad ja teaduslikud nähtused.
- **tehnikajaalugu ja tulevik** – väljapanekud, mis käsitlevad leiutisi, inseneeriat ja tehnoloogia arengut alates tööstusrevolutsioonist kuni tehisintellektini.
- **MegaMind, loovuse ja mõtlemise labor** – populaarne ala noortele, kus saab katsetada mõtlemismänge, loovust arendavaid ülesandeid ja tehnoloogilisi lahendusi.
- **kosmos ja innovatsioon** – virtuaalreaalsus ja interaktiivsed simulatsioonid, näitused kosmoseuringutest, Rootsi rollist tehiskaaslaste arendamises ja inimkonna unistusest jõuda tähtedeni.
- **tehnikaga mängimine ja loovtöökojad** – saad ise programmeerida, ehitada, katsetada.

Kuidas minna sadamast Tekniska muuseumisse?

Jaluta sadamast Norra Hammarbyhamneni peatusesse ja sõida bussiga nr 76 neli peatust Lindarängsvägeni peatusesse. Muuseum asub 15-minutilise jalutuskäigu kaugusel.

13.30–16.00 Vaba aeg. Soovitame külastada Djurgårdens saart, mis jääb muuseumist 10-minutilise jalutuskäigu kaugusele:

- jaluta mööda **mereäärset promenaadi ja parkides**, tee **piknik** sõpradega muruplatsil
- jäädvusta reisi – Djurgårdens looduslikud taustad, sillad, veekaldad ja avarad haljasalad sobivad suurepäraselt **Instagrami või TikToki piltideks**
- külasta saarel asuvat jäätisekohvikut **Kenny's Gelatot**, mis pakub Itaalia käsitööjäätit Rootsi kvaliteediga
- einesta **Rosendals Trädgårdscafé välikohvikus**, millel on mõnus aed ja menüüs maitsvad mahetooted


16.30 Kogunemine sadamas

Kuidas minna Djurgårdens saarelt sadamasse?

Jaluta saarelt üle silla Djurgårdsbronni peatusesse ja sõida bussiga nr 76 Norra Hamnvägeni peatusesse, seal on lühike jalutuskäik sadamasse.

3. päev

10.45 Saabumine Tallinnasse



Üks päev staarina

Avasta Rootsi muusika hing

ABBA The
Museum



Kellele?

Alates 8. klassist

Millal?

Aastaringset

Näidisreis sisaldab:

- edasi-tagasi laevapiletid neljakohalises B-Standard kajutis
- üks hommiku- ja üks õhtusöök Rootsi lauas
- ABBA muuseumi piletid

Hind alates **97 €** õpilane

Stockholm ei ole pelgalt ajalooline ja arhitektuuriline pärl – see on ka muusika ja loovuse linn. Just siin sündis maailmakuulus ansambel ABBA, kelle ikooniline muusika elab edasi tänases **ABBA The Museumis**. Muuseum pakub interaktiivset popkultuuri seiklust, kus saad ise olla osa bändi legendaarsest loost.



Miks valida ABBA muuseum koos vaba ajaga Stockholmis?



Tiptasemel interaktiivne muuseum. ABBA muuseum ei ole vaid vaatamiseks, vaid ka osalemiseks – noored saavad olla artistid, lavastajad ja tantsijad. Muuseumis on virtuaalne lava, videovõimalused, digitaalsed mängud ja kostüümid.



Linnaelu ja vabad hetked. Pärast muusikalist elamust on aega nautida linna – olgu selleks vanalinna jalutuskäik, noorte moepoed või maitsenautingud jäätise- ja kohvikumaailmast.



Tasakaalus ajaplaan. Hommikupoolik täis loovust ja eneseväljendust, pärastlõuna aga vaba ja avastusterohe – ideaalne päev, mis ühendab popkultuuri, meelelahutuse ja Stockholmi parimad palad.



Reisiplaan

1. päev

17.00 Kogunemine D-terminali sadamas

18.00 Laev väljub sadamast

2. päev

10.30 Saabumine Stockholmi

11.00–14.00 **ABBA muuseumis** ootavad:

- **laula koos ABBAga** – seisa virtuaalsel laval koos bändi hologrammiga, esita nende suurimaid hitte ja salvesta oma esinemine.
- **filmi oma muusikavideo** – vali kostüüm, astu lavale ja loo oma versioon ABBA loost.
- **digitaalne helistuudio** – sega kokku oma lugu või kuula, kuidas sündisid originaalsed heliribad.
- **autentsed kostüümid** – muuseumis on originaalrõivad ja -instrumendid, siin näed, kuidas loodi kontserdituuride maailm
- **karaoke** – pane peale oma ABBA lemmiklugu ja laula koos sõpradega.
- **silent disco** – pane klapid pähe ja kuula parimaid palu.

Kuidas minna sadamast ABBA muuseumisse?

Jaluta Värtahamnens färjeterminali peatusesse ja sõida bussiga nr 76 Djurgårdsbroni (9 peatust), edasi soovitame teha 11 min jalutuskäigu üle silla Djurgårdeni saarel asuvasse ABBA muuseumisse. Alternatiivina saad sõida Djurgårdsbroni peatusest saarele metrooga nr 7 või bussiga nr 67, peatuseks mõlemal juhul Liljevalchs/Gröna Lund.

14.00–16.00 Vaba aeg Stockholmis. Soovitame:

- **kuningalossi** külastus
- noorte lemmikpoed **Normal, Brandy Melville, Monki, Sephora**
- **kohvik Mr Cake** – Rootsi magusasensatsioon Instagrami fännidele
- **Gamla Stan**, Instagrami lemmik vanalinn
- **selfikohad** Märten Trotzigs Gränd, Stortorget

16.30 Kogunemine sadamas


Kuidas minna kesklinnast sadamasse?

Sadamasse sõidab kesklinnast buss nr 76, tule maha Norra Hamnvägeni peatuses, sealt on lühike jalutuskäik sadamasse.

17.30 Väljasõit Stockholmist

3. päev

10.45 Saabumine Tallinnasse



Inspireeriv külustus noortele

Museum, mis annab tiivad

Nobel Prize
Museum



Kellele?

Alates 10. klassist

Millal?

Aastaringset

Näidisreis sisaldab:

- edasi-tagasi laevapiletid neljakohalises B-Standard kajutis
- üks hommiku- ja üks õhtusöök Rootsi lauas
- Nobel Prize muuseumi piletid

Hind alates **81 €** õpilane

Vaid kiviviske kaugusel kuningalossist asub **Nobel Prize Museum**, mis aitab mõista kuidas suured ideed muudavad maailma. Muuseum sobib noortele, kes tunnevad huvi teaduse, kirjanduse, majanduse ja meditsiini vastu. See on koht, kus mõista, kuidas mõtlemine, julgus ja pühendumus viivad meid paremasse tulevikku.



Miks valida Nobeli muuseum koos vaba ajaga Stockholmis?

-  **Töeline inspiratsiooniallikas.** Nobel Prize Museum avab ukse maailma muutunud ideede ja inimeste juurde. See on hariv ja sügavalt motiveeriv kogemus, mis näitab, et ka noorte ideedel võib olla globaalne mõju.
-  **Õppimine, mis jääb meelde.** Muuseumis saab kuulata tõeliste mõtlejate lugusid, lahendada probleeme, kirjutada oma mõtteid ja näha, kuidas on teadus, kunst ja rahu omavahel seotud.
-  **Sisukas hommik, vaba pärastlõuna.** Programmi tasakaal annab noortele võimaluse keskenduda hommikul sisulisele kogemusele ning nautida pärastlõunal Stockholmi ilu, vaba aega ja omakeskis avastamist.
-  **Kultuuri ja linna kombinatsioon.** Muuseum asub Gamla Stani südames ja nii jääb piisavalt aega teha pilte vanalinna värvikates kohtades või nautida Rootsi maitseid populaarsetes kohvikutes.



Reisiplaan

1. päev

17.00 Kogunemine D-terminali sadamas

18.00 Laev väljub sadamast

2. päev

10.30 Saabumine Stockholmi

11.00–14.00 **Nobel Prize Museumis** ootavad:

- **Nobeli preemia lugu** – uuri, kuidas Alfred Nobelist sai maailma tuntuima auhinna looja, ning avasta originaalesemeid, ajalugu ja videolugusid preemia tekkeloo ja arengute kohta.
- **tõelised muutjad** – vaata, milliseid avastusi ja ideid on tunnustatud Nobeli preemiaga: DNA struktuur, rahutöö, kirjanduslikud suurteosed, vaktsiinid, keskkonnateadus jpm.
- **videoinstallatsioonid ja interaktiivsed lood** – iga Nobeli laureaadi taga on inspireeriv teekond, muuseumis saad kuulata ja vaadata, kuidas nad mõtlevad ja tegutsevad.
- **„Nobel minds“ noortenurk** – kirjuta oma mõte või unistus seinale, osale mõttemängudes või arutle tuleviku väljakutsete üle.
- **töölehed ja õpitegevused** – kooligruppidele pakutakse muuseumis hariduslikke töölehti ja arutelupunkte, mida saab kasutada kohapeal või hiljem klassis (soovi korral on võimalik ette broneerida töötuba).
- **eksklusiivne poenurk ja kohvik Bistro Nobel** – naudi pausi stiilses kohvikus, kus pakutakse isegi Nobeli piduliku õhtusöögi originaaljätist.

Kuidas minna sadamast Nobel Prize Museumisse?

Sadamast sõidab kesklinna buss nr 76, tule maha Norra Hammarbyhamneni peatuses (14 peatust), sealt on 7 min jalutuskäik muuseumisse.

14.00–16.00 Vaba aeg Stockholmi kesklinnas. Soovitame:

- noorte lemmikpoed **Normal, Brandy Melville, Monki, Sephora**
- **Kenny's Gelato** – käsitööjäätis Djurgårdenil
- **kohvik Mr Cake** – Rootsi magusasensatsioon Instagrami fännidele
- **Gamla Stan** – vanalinna värvilised majad ja kitsad käigud
- **selfikohad** – Stortorget, Märten Trotzigs Gränd
- **Djurgården** – roheline saar rahulikuks jalutuskäiguks

16.30 Kogunemine sadamas

Kuidas minna kesklinnast sadamasse?

Sadamasse sõidab kesklinnast buss nr 76, tule maha Norra Hamnvägeni peatuses, sealt on lühike jalutuskäik sadamasse.

17.30 Väljasõit Stockholmist

3. päev

10.45 Saabumine Tallinnasse



Tõelised paradoksid ja meeli painutavad elamused

Stockholmi kõige pöörasem muuseumielamus

Paradox
Museum
Stockholm



Kellele?

Alates 8. klassist

Millal?


Aastaringelt

Näidisreis sisaldab:

- edasi-tagasi laevapiletid neljakohalises B-Standard kajutis
- üks hommiku- ja üks õhtusöök Rootsi lauas
- Paradox Museum Stockholm'i piletid

Hind alates **87 €** õpilane

Paradox muuseumis kohtuvad teadus, kunst ja optilised illusioonid. Tulemuseks on elamus, mis üllatab, naerutab ja ajab segadusse. See on koht, kus miski pole nii, nagu alguses paistab, ja iga nurk pakub võimaluse luua ägedaid hetki sotsiaalmeedia jaoks – siin saab poseerida laes, kõndida läbi tagurpidi toa, kahelda oma tajudes ja lahendada mõtteülesandeid.



Telefonid kaasa!



Miks valida Paradox muuseum koos vaba ajaga Stockholmis?



Meeled segi, emotsioonid laes. Paradox muuseum pakub elamusi, mis vahelduvad kiirelt – üks hetk ripud laes, järgmisel eksid illusioonis või kõnnid läbi lõputu tunneli.



Sotsiaalmeedia superstaari elamus. Muuseum on tehtud jagamiseks, iga ruum on disainitud fotoks ja videoks. Instagram, TikTok ja Snapchat saavad täis ägedat sisu!



Õppimine läbi kogemuse. Kuigi nalja saab palju, on igal installatsioonil ka teaduslik taust – õppimine toimub läbi üllatuse ja seoste.



Tasakaalus ja tempokas päev. Hommikul nauditakse tempokat, kaasavat ja loovat elamust muuseumis, pärastlõunal on aega linna avastamiseks ja oma parimate piltide postitamiseks.

Reisiplaan

1. päev

17.00 Kogunemine D-terminali sadamas

18.00 Laev väljub sadamast

2. päev

10.30 Saabumine Stockholmi

11.00–13.00 **Paradox Museumis** ootavad:

- **üle 70 interaktiivse installatsiooni** – iga nurk ja tuba on loodud üllatama ja meeli petma oma näiliselt võimatute stseenide, peegliüksude, pööratud tubade ja lõputute korridoridega.
- **hittfotod sotsiaalmeediaks** – kõik ekspositsioonid on loodud nii, et saaksid jäädvustada pilte ja videoid, mis näevad välja täiesti võimatud.
- **ole osa illusioonist** – muuseumis on interaktiivsed alad, kus saad olla osa stseenist, näiteks kehas tuda kangelaseks, trikitada oma sõpru ja salvestada oma reaktsioone.
- **lahenda loogikamänge ja ülesandeid** – muuseum ei ole ainult pildistamiseks, siin saab proovile panna ka oma loogika ja ruumilise mõtlemise.

Kuidas minna sadamast Paradox muuseumisse?

Sadamast sõidab kesklinna buss nr 76, tule maha Norra Hammarbyhamneni peatuses (12 peatust), sealt on 10 min jalutuskäik muuseumisse.

14.00–16.00 Vaba aeg Stockholmi kesklinnas. Soovitame:

- noorte lemmikpoed **Normal, Brandy Melville, Monki, Sephora**
- **Kenny's Gelato** – käsitööjätis Djurgårdenil
- **kohvik Mr Cake** – Rootsi magusasensatsioon Instagrami fännidele
- **Gamla Stan** – vanalinna värvilised majad ja kitsad käigud
- **selfikohad** – Stortorget, Märten Trotzigs Gränd
- **Djurgården** – roheline saar rahulikuks jalutuskäiguks

16.30 Kogunemine sadamas


Kuidas minna kesklinnast sadamasse?

Sadamasse sõidab kesklinnast buss nr 76, tule maha Norra Hamnvägeni peatuses, sealt on lühike jalutuskäik sadamasse.

17.30 Väljasõit Stockholmist

3. päev

10.45 Saabumine Tallinnasse



Adrenaliin lõbustuspargis

Suurepärase koht sõpradega
lõbutsemiseks

Gröna Lund



Kellele?

12. klassi vahva lõpureis

Millal?

Juuni

Näidisreis sisaldab:


- edasi-tagasi laevapiletid neljakohalises B-Standard kajutis
- üks hommiku- ja üks õhtusöök Rootsi lauas
- Gröna Lundi lõbustuspargi päevapassid

Hind alates **124 €** õpilane

Kui otsid päeva täis naeru, närvikõdi ja karussellide keerist, siis ei ole paremat sihtkohta kui **Gröna Lund** – Rootsi legendaarseim lõbustuspark Stockholmi südalinnas Djurgårdeni saarel. Gröna Lundis kohtuvad klassikalised lõbustused, kaasaegsed atraktsioonid ja sotsiaalmeediaväärilised elamused. Park sobib suurepäraselt TikToki- ja Instagrami-põlvkonnale – iga sõit, kisa ja suhkruvatitups on omaette stseen!



Ainult suvel!



Miks valida Gröna Lundi külastus?



Lõbus ja meeldejääv klassireis millegi tähistamiseks. Gröna Lundi külastus sobib suurepäraselt kooliaasta lõpu tähistamiseks või eduka õppeaasta preemiaks.



Elamused, mis jäävad kauaks meelde. Karussellid, adrenaliinirohked sõidud ja ühised naerupahvakud loovad tugeva grupitunde.



Päev, kus õpilased saavad nautida üksteise seltskonda väljaspool klassiruumi turvalises ja hästi korraldatud keskkonnas.

Reisiplaan

1. päev

17.00 Kogunemine D-terminali sadamas

18.00 Laev väljub sadamast

2. päev

10.30 Saabumine Stockholmi

11.00–16.00 **Gröna Lundis** ootavad:

- **adrenaliinirohked atraktsioonid** – Insane, Jetline, Eclipse, Monster ja Ikaros viivad su kõrgustesse ja kiirustesse, mis panevad südame kiiremini põksuma.
- **klassikalised karussellid** – neile, kes naudivad rahulikumaid elamusi: Lustiga tåget, Kärlekstunneln, Spökhuset, Fritt Fall Tilt.
- **täiuslikud sotsiaalmeediakaadrid** – jäädvusta vaateid, sõpru ja elamusi, tee grupipilt kogu klassiga võimsate atraktsioonide taustal.
- **tänavatoit, maiustused ja jäätis** – proovi suhkruvatti, churro'sid ja friikaid, saadaval ka taimseid valikuid.
- **mängualad ja võistlused** – proovi kätt pallivisetes, õnnemängudes ja võida auhindu, mida pärast sõpradega võrrelda.

Kuidas minna sadamast Gröna Lundi lõbustusparki?

Jaluta Värtahamnens färjeterminali peatusesse ja sõida bussiga nr 76 Djurgårdsbroni (9 peatust), edasi soovitame jalutada 11 min üle silla saarele lõbustusparki. Alternatiivina saab sõita Djurgårdsbroni peatusest saarele bussiga nr 67, maha tulla peatuses Liljevalchs/Gröna Lund.

16.30 Kogunemine sadamas

Kuidas minna kesklinnast sadamasse?

Sadamasse sõidab kesklinnast buss nr 76, tule maha Norra Hamnvägeni peatuses, sealt on lühike jalutuskäik sadamasse.

17.30 Väljasõit Stockholmist

3. päev

10.45 Saabumine Tallinnasse





Pardal näeme!



Rohkem infot ja broneeringud numbril **+372 612 8668** või **grupid@tallink.ee**

Pakkumise tingimused

- Pakkumine kehtib kooli- ja noorterühmadele vanuses 12–17.
- Iga kümne õpilase kohta peab olema kaasas vähemalt üks 25-aastane järelevaataja, 11–20 õpilase kohta kaks järelevaatajat jne.
- Järelevaatajale on pilet ja toitlustus Rootsi lauas tasuta, kui kõik õpilased ostavad samad toidukorrad.
- Broneering tuleb vormistada kooli või muu noorterühma nimele.
- Bussitransfeer sihtkohas (lisatasu eest).

NB! Näidisreiside hinnad on antud 25-liikmelise grupi jaoks 2025. aasta seisuga. Kui muutub reisijate arv või teenuspakkujate hinnakiri, võib muutuda ka hind reisija kohta.

Näidisreise saab alla laadida tallink.ee/klassisreisid