









### Pautas Federales de Pobreza

A fin de determinar si califica para recibir asistencia financiera, tenemos en cuenta los ingresos que su familia recibe por año, la cantidad de integrantes de su grupo familiar y qué otros recursos económicos puede tener en el hogar (“bienes optativos”). Comparamos la información que nos brinda con las Pautas Federales de Pobreza (PFP) vigentes. La siguiente tabla es una pauta general:

Cantidad de personas en el hogar	Puede recibir la atención caritativa completa (atención gratuita) si su ingreso anual familiar es:	Puede recibir la atención caritativa parcial si su ingreso anual familiar es:
	<i>Inferior al 200 % según las FPG de 2025</i>	<i>200 % a 400 % según las FPG de 2025</i>
	Menos de \$31,300	\$31,300 a \$62,600
	Menos de \$42,300	\$42,300 a \$84,600
	Menos de \$53,300	\$53,300 a \$106,600
	Menos de \$64,300	\$64,300 a \$128,600
	Menos de \$75,300	\$75,300 a \$150,600
	Menos de \$86,300	\$86,300 a \$172,600
	Menos de \$97,300	\$97,300 a \$194,600
	Menos de \$108,300	\$108,300 a \$216,600
Más de 8 personas en su hogar	Agregue \$11,000 por cada persona adicional	