









Lignes directrices fédérales sur la pauvreté

Afin de calculer si vous pouvez prétendre à une aide financière, nous prenons en compte les revenus annuels de votre foyer, le nombre de personnes constituant le foyer et toute autre ressource (« actifs discrétionnaires »). Nous nous appuyons sur les informations que vous nous communiquez et les comparons avec les Lignes directrices fédérales sur la pauvreté (FPG). Le tableau suivant est une ligne directrice :

Taille du foyer	Des soins entièrement gratuits pourraient vous être offerts si votre revenu familial annuel est de :	Des soins partiellement gratuits ou des tarifs réduits pourraient vous être offerts si votre revenu familial annuel est de :
	<i>200 % sous le FPG 2025</i>	<i>200 % à 400 % sous le FPG 2025</i>
	Moins de \$31,300	\$31,300 à \$62,600
	Moins de \$42,300	\$42,300 à \$84,600
	Moins de \$53,300	\$53,300 à \$106,600
	Moins de \$64,300	\$64,300 à \$128,600
	Moins de \$75,300	\$75,300 à \$150,600
	Moins de \$86,300	\$86,300 à \$172,600
	Moins de \$97,300	\$97,300 à \$194,600
	Moins de \$108,300	\$108,300 à \$216,600
Plus de 8 personnes dans votre foyer	Ajouter \$11,000 par personne supplémentaire	