

BayWa

Garten- und Freiflächen Produkte und Services

BayWa Baustoffe
Immer ein gutes Baugefühl





6

4

3

7

2

8

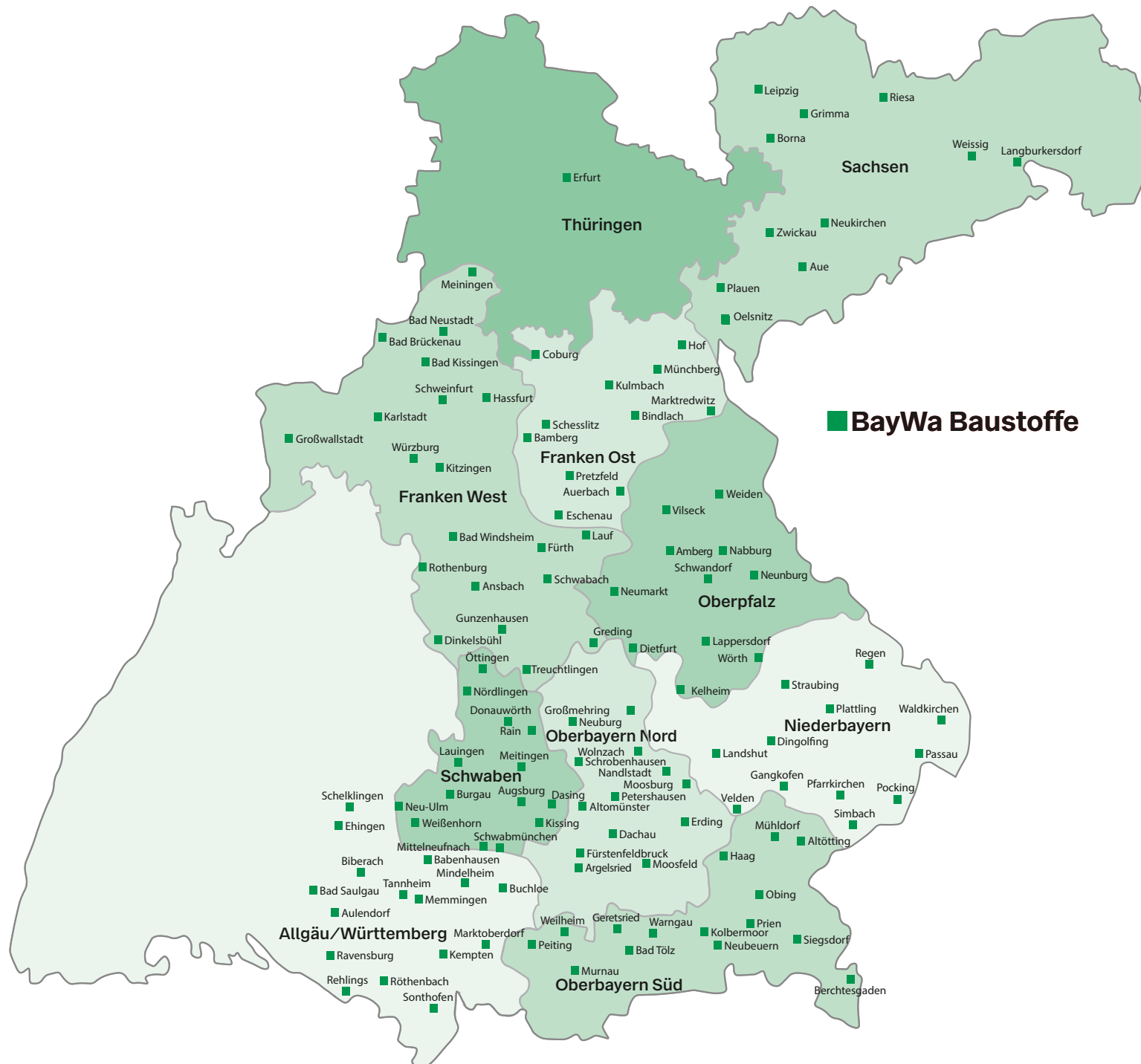


Inhalt

| | | |
|----------|---------------------------|-----------|
| 1 | Einfahrt | 6 |
| 2 | Flächen und Wege | 20 |
| 3 | Terrasse | 26 |
| 4 | Gartenmauern | 48 |
| 5 | Gabionen und Zäune | 56 |
| 6 | Sichtschutz | 66 |
| 7 | Gartengestaltung | 74 |
| 8 | Gartenpflege | 84 |

BayWa Baustoffe
Immer ein gutes Baugefühl

www.baywa-baustoffe.de



Garten- und Außengestaltung

Natürlich. Vielfältig. Beständig.



Langjährige Erfahrung und zahlreiche Projekte für private Gartenanlagen sowie anspruchsvolle öffentliche und gewerbliche Grünflächen zeichnen BayWa Baustoffe im Garten- und Landschaftsbau aus. Ob es um Einfahrten, Terrassenbeläge und Natursteine, oder um Stadtmöblierung und Fahrradparksysteme geht: BayWa Baustoffe ist stets Ihr kompetenter Partner für die Gestaltung von Freiflächen oder Außenanlagen, egal ob für ein privates oder gewerbliches Bauvorhaben.

Unsere Garten- und Landschaftsbau-Experten beraten Sie mit Sachverstand von Anfang an: von der Planung über die Auswahl der richtigen Produkte und Leistungen bis hin zum letzten Handgriff. Gerne unterstützen wir Sie mit einem breiten Produktspektrum und laden Sie zur Bemusterung der Produkte in unsere GaLa-Ausstellung ein.



Überzeugen Sie sich auch von unserer Kompetenz bei Naturstein und von unserer Serviceleistung der Betontankstelle.

Blickfang Einfahrt

- ✓ Betonpflaster
- ✓ Natursteinpflaster
- ✓ Entwässerungssysteme
- ✓ Die perfekte Verfugung
- ✓ Paketanlagen
- ✓ Mülltonnensysteme





Sie möchten Ihr Pflaster nicht selbst verlegen?
Kein Problem. BayWa Baustoffe bietet Ihnen die
Vermittlung regionaler Handwerker an.



Betonpflaster

Pflegeleicht und langlebig



Pflaster Satinato

Das casafino Satinato ist ein Großformat-Pflaster, das als Läuferverband aus vier verschiedenen Formaten und in drei Farben in kombinierter Lage erhältlich ist. Glimmerpartikel in den großflächigen Pflastersteinen sorgen bei direkter Sonneneinstrahlung für einen edlen Glitzereffekt. Die Pflastersteine sind in Längen von 28, 35, 42 und 49 cm bei einer Breite von 26 cm in einem harmonischen Formatmix gemischt.

| Farbe | Größe | Stärke | Art. Nr. |
|----------------------|---------------|--------|----------|
| Hellgrau, satiniert | Großformatmix | 8 cm | 1911608 |
| Anthrazit, satiniert | Großformatmix | 8 cm | 1911609 |
| Beige, satiniert | Großformatmix | 8 cm | 1911610 |

Pflaster Aqua Linear

Betonglatt, ungefast, versickerungsfähig, Läuferverband aus sieben verschiedenen Formaten (L x B): 38,5 x 10,5 cm, 42 x 10,5 cm, 35 x 17,5 cm, 49 x 17,5 cm, 28 x 21 cm, 35 x 21 cm, 56 x 21 cm, Lieferung in kombinierter Lage.

| Farbe | Größe | Stärke | Art. Nr. |
|-----------------------|---------------|--------|----------|
| Muschelkalk-nuanciert | Großformatmix | 8 cm | 1384736 |
| Graugranit-nuanciert | Großformatmix | 8 cm | 1384737 |


Pflaster Antik

Vielfalt aus Form und Design, Pflaster mit gebrochenen Kanten, nuancierte Farbgebung, in drei Formaten erhältlich, unbegrenzte Verlegungsmöglichkeiten.

| Farbe | Größe [LxBxH] | Art. Nr. |
|-----------------------|--------------------|----------|
| Muschelkalk-nuanciert | 10,5 x 17,5 x 8 cm | 1066469 |
| Muschelkalk-nuanciert | 17,5 x 17,5 x 8 cm | 1066468 |
| Muschelkalk-nuanciert | 21,0 x 17,5 x 8 cm | 1066467 |




La Tierra



Nebraska Kies



Muschelkalk-nuanciert



Sunset

Pflasterserie La Tierra


Die große Farbvielfalt ermöglicht unterschiedlichste Stile, vom mediterranen Flair bis hin zur zeitlosen Schlichtheit. Passend dazu gibt es auch Terrassenplatten, Palisaden und Stufen. Wilder Verband.

| Farbe | Stärke | Art. Nr. |
|-----------------------|--------|----------|
| Nebraska Kies | 8 cm | 1153427 |
| Muschelkalk-nuanciert | 8 cm | 1740782 |
| Sunset | 8 cm | 1153425 |


Wilder Verband in Nebraska Kies, Sunset, Grau-/Anthrazit-nuanciert und Muschelkalk-nuanciert erhältlich. Läuferverband in Grau-/Anthrazit-nuanciert und Muschelkalk-nuanciert erhältlich.



Stratos



Canyonbraun



Titangrau



Moonlightschwarz

Pflasterserie Stratos

Bei dieser Pflasterserie trifft klare Formsprache auf ein ansprechend gestreift nuanciertes Farbspiel und verleiht jeder Fläche einen urbanen Charakter. Je nach Verlegerichtung können Sie in der Fläche ein harmonisches Streifenbild oder ein abwechslungsreiches Muster erzeugen. Mit den passenden Terrassenplatten, Palisaden und Stufen bietet Ihnen das System einen noch größeren Gestaltungsfreiraum.

| Farbe | Größe [LxBxH] | Art. Nr. |
|------------------|----------------|----------|
| Canyonbraun | 60 x 30 x 8 cm | 1652074 |
| Canyonbraun | 30 x 30 x 8 cm | 1652071 |
| Titangrau | 60 x 30 x 8 cm | 1652072 |
| Titangrau | 30 x 30 x 8 cm | 1652069 |
| Moonlightschwarz | 60 x 30 x 8 cm | 1652073 |
| Moonlightschwarz | 30 x 30 x 8 cm | 1652070 |

Pflasterserie Adina

Unser Pflaster mit Mischoberfläche bringt Abwechslung an jeden Lieblingsplatz. Durch die betonglatte und feingestrahelte Oberfläche variieren die einzelnen Steine nicht nur optisch, sondern auch haptisch. Hierdurch entsteht ein interessanter Hell-dunkel-Effekt. Im Läuferverband in vorsortierten, kombinierten Lagen mit sechs Formaten, in Anthrazit und Grau. Neben der vorgemischten Variante auch einzeln mit betonglatte bzw. feingestrahelter Oberfläche erhältlich.


| Farbe | Eigenschaft | Stärke | Art. Nr. |
|---------------------------|---------------|--------|----------|
| Anthrazit betonglatt | Läuferverband | 8 cm | 1824917 |
| Anthrazit kugelgestrahlt | Läuferverband | 8 cm | 1824918 |
| Anthrazit glatt/gestrahlt | Läuferverband | 8 cm | 1824919 |



Granitkeramik-Verbundplatte Arctia Betonplus

Mit der dezenten und hochwertigen Quarzoptik schaffen Sie einen zeitlos aktuellen Lieblingsplatz. Durch den geringen Pflegeaufwand der robusten Keramik-Oberflächen sehen die Platten lange wie neu aus. Die sich je nach Lichteinfall verändernde Oberfläche setzt weitere Highlights und sorgt für eine exklusive Eleganz. Das Format 60 x 30 cm eignet sich auch für leicht befahrbare Flächen z. B. Pkw-Stellplatz.

| Farbe | Größe [LxBxH] | Art. Nr. |
|-------------------|----------------|----------|
| Grau-meliert | 60 x 30 x 8 cm | 1913158 |
| Anthrazit-meliert | 60 x 30 x 8 cm | 1913160 |
| Beige-meliert | 60 x 30 x 8 cm | 1913167 |
| Grau-meliert | 80 x 40 x 5 cm | 1913157 |
| Anthrazit-meliert | 80 x 40 x 5 cm | 1913159 |
| Beige-meliert | 80 x 40 x 5 cm | 1913165 |





Rasenliner ferro Grau-Uni und NUEVA ferro Grau-Uni



NUEVA pur Bianco

Pflastersystem NUEVA ferro

In Kombination mit unserem NUEVA Rasenliner ergibt sich durch die breiten Fugen ein harmonisches Bild mit besonderem Touch. In zwei Farben und zwei verschiedenen Formaten erhältlich. Edelstahl-kugelgestrahlte Oberfläche mit angerautem Edelsplittvorsatz, R-Wert 13 und Verbundstabilisatoren.

| Artikel, Farbe | Größe [LxBxH] | Art. Nr. |
|-------------------|----------------|----------|
| Pflaster Grau-Uni | 40 x 20 x 8 cm | 1850474 |

NUEVA Rasenliner ferro

| Artikel, Farbe | Größe [LxBxH] | Art. Nr. |
|---------------------------------------|----------------|----------|
| Rasenliner ferro Grau-Uni, Längsfuge* | 40 x 20 x 8 cm | 1850488 |
| Rasenliner ferro Grau-Uni* | 30 x 20 x 8 cm | 1850490 |

*Auch in der Farbe Anthrazit erhältlich.

NUEVA pur

Thermoveredelt, rutsch- und trittsicher. In zwei Farben und 16 verschiedenen Formaten erhältlich.

| Farbe | Größe [LxBxH] | Art. Nr. |
|--------|------------------|----------|
| Bianco | 100 x 100 x 8 cm | 1850690 |
| Bianco | 60 x 60 x 8 cm | 1850562 |
| Bianco | 60 x 30 x 8 cm | 1850563 |



MOLINA ferro soft

Pflastersystem MOLINA ferro soft

Das Pflastersystem eröffnet neue Perspektiven für die kreative Gestaltung von Einfahrten und Hauseingängen. Das Besondere sind die samtmatte (mikrofein gestrahlte) Oberfläche, das fein aufeinander Farbspektrum und die Kombination der vielfältigen Steinformate.

Farbe, Eigenschaft

| Farbe, Eigenschaft | Größe [LxBxH] | Art. Nr. |
|-----------------------------|--------------------|----------|
| Granit-Hell | 60 x 60 x 8 cm | 1729325 |
| Granit-Mittel | 60 x 60 x 8 cm | 1729327 |
| Granit-Dunkel | 60 x 60 x 8 cm | 1729323 |
| Granit-Hell | 90 x 60 x 8 cm | 1729324 |
| Granit-Mittel | 90 x 60 x 8 cm | 1729326 |
| Granit-Dunkel | 90 x 60 x 8 cm | 1729322 |
| Kalkstein-Hell, ohne Fase | Großpflastersystem | 1729185 |
| Kalkstein-Mittel, ohne Fase | Großpflastersystem | 1729187 |
| Kalkstein-Dunkel, ohne Fase | Großpflastersystem | 1729183 |

Auch in Kalkstein-Dunkel/-Mittel/-Hell als Kleinpflastersystem erhältlich.



Einkehrfuge

Einkehrfuge

Zur Verlegung von Natur- und Betonsteinen sowie Plattenbelägen im Außenbereich für leicht belastete Flächen in gebundener und ungebundener Bauweise. Auch zur Sanierung von Fugen (mind. Fugentiefe von 1 cm) verwendbar.

- ✓ Einfache Verarbeitung: einkehren, benässen, reinigen
- ✓ Beständig gegen Unkrautbewuchs
- ✓ UV-beständig und hohe Witterungsbeständigkeit
- ✓ Härtet nach Trocknung aus, ist nicht drainfähig (wasserundurchlässig)
- ✓ Einkomponentig
- ✓ Frost- und tausalzbeständig (> 10 Zyklen)

| Farbe | Gebinde | Art. Nr. |
|-------|---------|----------|
| Grau | 25 kg | 1828255 |



Muschelkalkmix



Titan

Betonpflaster Primera Selection

Harmonie und Ausgewogenheit bestimmen das Aussehen, das drei Steingrößen einheitlicher Reihenbreite vereint. Die harmonische Farbauswahl unterstreicht die Wirkung. Die geradlinige Kantenführung sorgt für ein tolles modernes Design.

| Farbe | Größe | Art. Nr. |
|----------------|------------|----------|
| Muschelkalkmix | Formatmix* | 1200178 |
| Titan | Formatmix* | 1600346 |

*Formatmix: 13 x 13 x 8 cm, 19,5 x 13 x 8 cm, 26 x 13 x 8 cm.

Weitere Farben: Anthrazit, Herbstwald, Dunkelbraun, Steingrau, Sandsteinmix, Sandsteinrot, Braun, Saharabraun.



Black-Shadow



White-Shadow

Betonpflaster Pharo

Brillante, nuancierende Farben erzeugen die unverwechselbare Optik beim Pflastersystem Pharo. Die Formate sind großzügig bemessen und können beliebig miteinander kombiniert werden. Pharo ist mit einem effektiven Oberflächenschutz ausgestattet.

| Farbe | Größe [Lx B x T] | Art. Nr. |
|--------------|------------------|----------|
| Black-Shadow | 30 x 15 x 8 cm | 1725056 |
| Black-Shadow | 30 x 30 x 8 cm | 1725057 |
| Black-Shadow | 60 x 15 x 8 cm | 1725058 |
| Black-Shadow | 60 x 30 x 8 cm | 1725059 |
| White-Shadow | 30 x 15 x 8 cm | 1725060 |
| White-Shadow | 30 x 30 x 8 cm | 1725061 |
| White-Shadow | 60 x 15 x 8 cm | 1725312 |
| White-Shadow | 60 x 30 x 8 cm | 1725313 |

Pflaster

aus elegantem, robustem Naturstein



Anthrazit

Natursteinpflaster Gletschergneis

Gletschergneis ist ein sehr widerstandsfähiges und belastbares Kerngestein. Die leicht satinierte Oberfläche ist pflegeleicht. Oberfläche geflammt und gebürstet, Seiten gespalten, Unterseite gesägt, tausalzbeständig.

| Farbe | Größe [LxBxH] | Art. Nr. |
|-----------|----------------|----------|
| Anthrazit | 10 x 10 x 8 cm | 1453017 |



Anthrazit-Schwarz

Natursteinpflaster Sanoku

Das vulkanische Gestein Basalt eignet sich für eine moderne wie für eine klassische Gestaltung des Gartens. Der dunkle Anthrazitton hat ein zartes Farbspiel. Oberfläche spaltrau, sehr eben, Seiten allseits gespalten.

| Farbe | Größe [LxBxH] | Art. Nr. |
|-------------------|----------------|----------|
| Anthrazit-Schwarz | 10 x 10 x 8 cm | 1749037 |



Creme-Beige

Natursteinpflaster Via Corona

Oberfläche gesägt und aufgerauht, Seiten gespalten, Unterseite gesägt, getrommelt.

| Farbe | Größe [LxBxH] | Art. Nr. |
|-------------|----------------|----------|
| Creme-Beige | 10 x 10 x 8 cm | 1749050 |

Unser Tipp: Gletschergneis

Passend hierzu finden Sie die Gletschergneis-Formatplatten in verschiedenen Größen auf Seite 27 sowie Mauersteine auf Seite 50.



Dolomit Kleinpflaster

Kleinpflaster Wachenzeller Dolomit

Das Kleinpflaster ist durch sein natürliches Farbspiel geprägt und vermittelt einen unverwechselbaren Eindruck. Für den privaten und öffentlichen Bereich geeignet. Oberfläche gesägt und getrommelt, Kanten gespalten, teils gesägt. Im Big Bag zu ca. 6,5 m².

| Farbe | Größe [LxBxH] | Art. Nr. |
|-----------|---------------|----------|
| Grau-Gelb | 8 x 8 x 8 cm | 271029 |

Entwässerungssysteme für die Einfahrt



Entwässerung Recyfix Pro



Punkteinlauf Recyfix Point



Filtersubstratrinne Drainfix Clean

Entwässerung Recyfix Pro

Rinne zur Entwässerung aus Vollkunststoff mit integrierter Kunststoffzarge und Abdeckungen aus faserverstärktem Kunststoff PA-GF (Polyamid). Format (L x B x H): 100 x 16 x 15 cm.

- ✓ Hohe Stabilität und Funktionalität nach DIN 19580 / EN 1433
- ✓ Mit FIBRETEC Stegrost 9 mm
- ✓ Korrosionsfrei
- ✓ Leicht, robust und einfach einzubauen

Art. Nr.: 1269758

Punkteinlauf Recyfix Point

Zur Punktentwässerung, mit Gussrost im Sterndesign, Format (L x B): 30 x 30 cm.

- ✓ Ideal für alle gepflasterten Höfe, Wege und Plätze
- ✓ Für Starkregen oder große Mengen Schmelzwasser geeignet
- ✓ Mit Pkw befahrbar (Kl. B 125)

Art. Nr.: 119268

Filtersubstratrinne Drainfix Clean, Typ 01H

Filtersystem für den Einsatz in dicht bebauten Gebieten zum Sammeln und Reinigen von Niederschlagswasser, L=100 cm.

- ✓ Mit verzinkter Zarge, Gussrostklasse D
- ✓ Ausreichende Rückstaureserve
- ✓ Reinigung durch Filtersubstrat
- ✓ Filtert z. B. Zink-/Kupferanteile
- ✓ Befahrbar

Art. Nr.: 1523386 (Mittелеlement). Weiteres Zubehör wie z. B. Anfangs-/Endelement, Filtersubstrat u. v. m. erhältlich.



Punktablauf

Systemdarstellung

Baukasten Punktentwässerung Europoint

Im Baukastensystem ergeben sich zahlreiche Kombinationsmöglichkeiten. Ablaufkörper bilden die Grundlage des modularen Systems für verschiedene Anwendungsfälle wie Wasserzapfstellen im Garten und bei Garagenauffahrten sowie Hofflächen und Pkw-Parkplätzen. Die Punktabläufe aus Polymerbeton gewährleisten, dass das Oberflächenwasser zuverlässig gesammelt und sicher abgeführt wird.

| Bezeichnung | Größe [LxBxH] | Eigenschaften | Art. Nr. |
|-------------------------|-----------------|-------------------------------|----------|
| Punktablauf flach | 25 x 25 x 21 cm | Ablauf senkrecht | 1857859 |
| Punktablauf tief | 25 x 25 x 40 cm | Ablauf waagrecht | 1857860 |
| Stegrost f. Punktablauf | 25 x 25 cm | Stahl verzinkt, Pkw-befahrbar | 1858683 |
| Gussrost f. Punktablauf | 25 x 25 cm | Klasse B 125 | 1858686 |



Stegrost

Maschenrost

Längsstabrost



Entwässerungsrinnen

Systemdarstellung

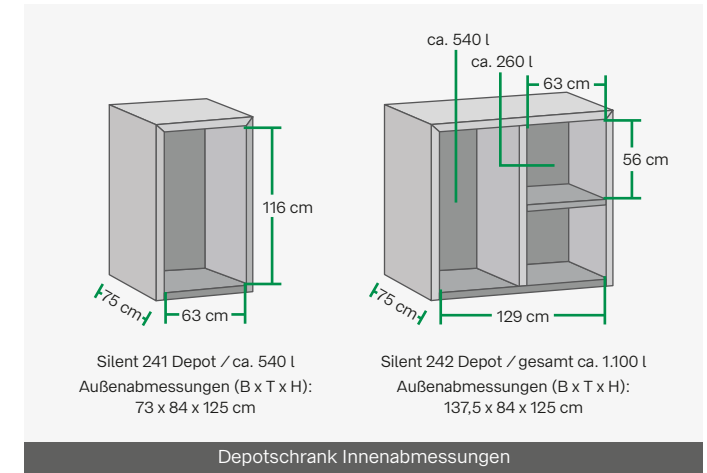
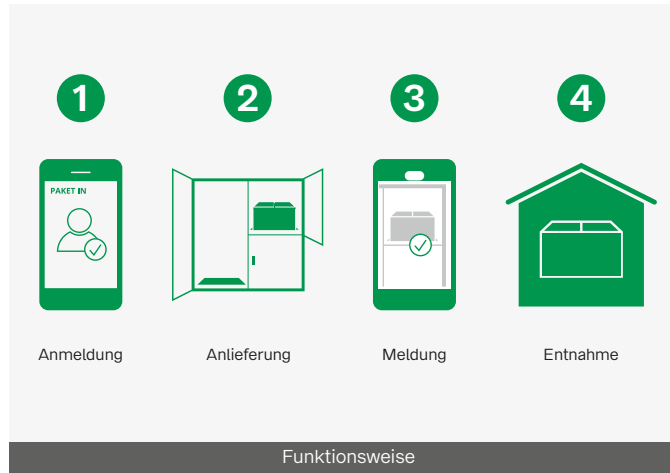
Baukasten Entwässerungsrinnen

Entwässerungsrinnen garantieren für alle denkbaren Grundstückssituationen und Anforderungen das fachgerechte Ableiten von Niederschlagswasser und sind dabei wesentlich mehr als ein simpler Funktionserfüller: Es gibt vielfältige Ausführungen – Funktionalität und Design verbinden sich auf qualitativ höchstem Niveau.

| Bezeichnung | Größe [LxBxH] | Eigenschaften | Art. Nr. |
|------------------------|--------------------|-------------------------------|----------|
| Rinnenelement Euroline | 1000 x 180 x 97 mm | Polymerbeton, ohne Rost | 801130 |
| Rinnenelement Hexaline | 1000 x 129 x 80 mm | Kunststoff, ohne Rost | 1456447 |
| Stegrost | 1000 x 118 mm | Stahl verzinkt, Pkw-befahrbar | 1130768 |
| Maschenrost | 1000 x 118 mm | Stahl verzinkt, Pkw-befahrbar | 1459375 |
| Längsstabrost | 1000 x 118 mm | Edelstahl, Pkw-befahrbar | 285310 |

Paketanlagen

Zeitsparend und smart



Paketstationen mit smarter Verschlusssteuerung

Mit Depotschränken können Sie rund um die Uhr Pakete und Päckchen empfangen und versenden. Die Depotschränke gibt es in zwei unterschiedlichen Grundgrößen. Je nach individuellem Bedarf können Sie aus verschiedenen Fachgrößen und Fachkombinationen wählen, damit sich der Depotschrank Ihren Bedürfnissen anpasst.


- ✓ Smart-Funktion
- ✓ Offen für alle Lieferanten, Boten und Zusteller
- ✓ Zentrale Zugangsverwaltung
- ✓ Individuelle Gestaltung der Betonoberfläche und Farbvielfalt
- ✓ Hochwertiges Design
- ✓ Anlieferung und Aufstellung

Depotschrank Silent

Die Stahltüren sind grundsätzlich verzinkt und pulverbeschichtet. Auch diese Fronten können Sie individuell zusammenstellen. In der Grundversion ist der Korpus in Basisgrau (PG I – Sichtbeton glatt) mit Front in Weißaluminium erhältlich. In der PG II ist der Korpus in Sichtbeton gewaschen in den Farben Eisgrau, Perlgrau, Perlmutter-Schwarz, Veronarot und Granit Mixed erhältlich. Die Standardfrontfarbe ist Weiß-aluminium, weitere Farben entnehmen Sie bitte der Farbskala auf Seite 18.

| Variante | Fächer | Größe | Art. Nr. |
|-------------------------------|------------------------------|--------------------|----------|
| Silent 241 Depot | 1 Depotfach | à 540 l | 1897973 |
| Silent 241 Depot (keine Abb.) | 2 Depotfächer | à 260 l | 1897974 |
| Silent 242 Depot (keine Abb.) | 1 Depotfach | à 1.100 l | 1897975 |
| Silent 242 Depot (keine Abb.) | 2 Depotfächer | à 540 l | 1897976 |
| Silent 242 Depot | 1 Depotfach 2 Depotfächer | à 540 l à 260 l | 1897977 |
| Silent 242 Depot (keine Abb.) | 4 Depotfächer | à 260 l | 1897978 |

Farben Korpus



Mülltonnensysteme

Viele Gestaltungsmöglichkeiten



Müllbox Lärche

Hochwertige Müllbox für Tonnen bis 120 Liter und 240 Liter, Türen und Dach aus haltbarem Edelstahl V2A, komplette Seitenverkleidung in Lärche/Douglasie (unbehandelt). Witterungsbeständig durch massive Bauweise, serienmäßig ausgestattet mit Flachdach und Knebelgriff, ohne Schloss.

| Variante | Größe [BxTxH] | Art. Nr. |
|---------------------|---------------------|----------|
| 1 Müllbox à 120 l | 75 x 75 x 100 cm | 1898711 |
| 2 Müllboxen à 120 l | 143 x 75 x 100 cm | 1901752 |
| 3 Müllboxen à 120 l | 211 x 75 x 100 cm | 1901753 |
| 1 Müllbox à 240 l | 86 x 86 x 118 cm | 1901754 |
| 2 Müllboxen à 240 l | 164,5 x 86 x 118 cm | 1901755 |
| 3 Müllboxen à 240 l | 243 x 86 x 118 cm | 1901756 |



Müllbox Edelstahl

Hochwertige Müllbox für Tonnen bis 120 Liter und 240 Liter, komplett aus Edelstahl V2A, Pfosten aus Vierkantrohr 6 x 6 cm, sehr massiv und robust. Zehn Jahre Garantie auf alle nicht beweglichen Teile, serienmäßig ausgestattet mit Flachdach und Knebelgriff, ohne Schloss.

| Variante | Größe [BxTxH] | Art. Nr. |
|---------------------|---------------------|----------|
| 1 Müllbox à 120 l | 75 x 75 x 100 cm | 1901757 |
| 2 Müllboxen à 120 l | 143 x 75 x 100 cm | 1901758 |
| 3 Müllboxen à 120 l | 211 x 75 x 100 cm | 1901759 |
| 1 Müllbox à 240 l | 86 x 86 x 118 cm | 1901760 |
| 2 Müllboxen à 240 l | 164,5 x 86 x 118 cm | 1901761 |
| 3 Müllboxen à 240 l | 243 x 86 x 118 cm | 1901792 |



Müllbox Edelstahl mit Bangkirai-Pfosten

Hochwertige Müllbox für Tonnen bis 120 Liter und 240 Liter, Türen, Dach und Seitenverkleidungen aus hochwertigem Edelstahl V2A, sehr massiv und robust, Pfosten in Bangkirai (mit Holzöl behandelt), serienmäßig ausgestattet mit Flachdach und Knebelgriff, ohne Schloss.

| Variante | Größe [BxTxH] | Art. Nr. |
|---------------------|---------------------|----------|
| 1 Müllbox à 120 l | 75 x 75 x 100 cm | 1901793 |
| 2 Müllboxen à 120 l | 143 x 75 x 100 cm | 1901794 |
| 3 Müllboxen à 120 l | 211 x 75 x 100 cm | 1901795 |
| 1 Müllbox à 240 l | 86 x 86 x 118 cm | 1901796 |
| 2 Müllboxen à 240 l | 164,5 x 86 x 118 cm | 1901797 |
| 3 Müllboxen à 240 l | 243 x 86 x 118 cm | 1901798 |

Mülltonnensysteme

Zeitlos und modern




Abfallsystem Silent

Silent Mülltonnenboxen erlauben durch eine vielfältige Farb- und Oberflächenauswahl beim Korpus sowie bei den Türvarianten eine individuelle Gestaltung. Das einzigartige Tür- und Schließkonzept Silent sorgt für ein flüsterleises Handling.

| Variante | Anzahl | Größe [BxTxH] | Art. Nr. |
|--------------------|-----------------|---------------------|----------|
| Müllbox Silent 121 | 1 Box à 120 l | 63 x 69 x 115 cm | 1897251 |
| Müllbox Silent 122 | 2 Boxen à 120 l | 117,5 x 69 x 115 cm | 1899433 |
| Müllbox Silent 123 | 3 Boxen à 120 l | 172 x 69 x 115 cm | 1899452 |
| Müllbox Silent 241 | 1 Box à 240 l | 73 x 84 x 125 cm | 1897972 |
| Müllbox Silent 242 | 2 Boxen à 240 l | 137,5 x 84 x 125 cm | 1899459 |
| Müllbox Silent 243 | 3 Boxen à 240 l | 203 x 84 x 125 cm | 1899482 |

Farben Türfronten



Behälterschränke für ein, zwei oder drei 2-Rad-Behälter mit 120 l und 240 l Volumen. Der Korpus unserer Mülltonnenboxen ist mit den Oberflächen Basisgrau (PGI = Sichtbeton glatt) sowie Eisgrau, Perlgrau, Veronarot, Perlmutter-Schwarz und Granit Mixed (PGII = Sichtbeton gewaschen) erhältlich.



Unser Tipp

Ob Mülltonnenhäuser oder Depot-schränke: Lassen Sie Ihrer Kreativität freien Lauf. Denn es gibt viele verschiedene Gestaltungsmöglichkeiten. Mülltonnensysteme können sowohl in der Bestückung als auch in der Front beliebig erweitert werden.

Für individuelle Sonderanfertigungen fragen Sie am besten unseren BayWa Baustoffe Experten.

Mülltonnenbox Basis Serie

Die Basis-Serie zeichnet sich durch eine lange Lebensdauer und erstklassige Qualität aus. Einen fairen Preis und eine kurze Lieferzeit können wir durch Vereinfachung der Variantenvielfalt und Optimierung des Produktionsprozesses erzielen.

- ✓ Ausstattungselemente aus der Oberklasse
- ✓ Hochwertige Qualität
- ✓ Lange Lebensdauer

| Variante | Anzahl | Größe [BxTxH] | Gewicht | Art. Nr. |
|-------------------|-----------------|---------------------|---------|----------|
| Müllbox Basis 121 | 1 Box à 120 l | 63 x 69 x 115 cm | 312 kg | 1899270 |
| Müllbox Basis 122 | 2 Boxen à 120 l | 117,5 x 69 x 115 cm | 456 kg | 1899400 |
| Müllbox Basis 123 | 3 Boxen à 120 l | 172 x 69 x 115 cm | 605 kg | 1899404 |
| Müllbox Basis 241 | 1 Box à 240 l | 73 x 84 x 125 cm | 423 kg | 1897250 |
| Müllbox Basis 242 | 2 Boxen à 240 l | 137,5 x 84 x 125 cm | 621 kg | 1899230 |
| Müllbox Basis 243 | 3 Boxen à 240 l | 203 x 84 x 125 cm | 844 kg | 1899258 |

Mülltonnenbox Basis Serie: Korpus in Sichtbeton glatt Basisgrau, Front Weißaluminium verzinkt, grau pulverbeschichtet ohne Dekor. Behälterschranke für ein, zwei oder drei 2-Rad-Behälter mit 120 l und 240 l Volumen.

Natürlicher Look für Flächen und Wege

- ✓ Zierkies
- ✓ Wegbegrenzungen
- ✓ Schuhabstreifersysteme
- ✓ Lichtschachtabdeckung



Informieren Sie sich auch online unter
baywa-baustoffe.de



Zierkies

Perfekt abgestimmt im Form und Farbe

Der Reichtum an verschiedenen Formen und Farben eröffnet Ihnen nahezu unendliche kreative Gestaltungsmöglichkeiten und verleiht Ihrem Garten so eine neue Lebendigkeit.

In der heutigen Architektur hat Zierkies einen unverändert hohen Stellenwert. Einer der größten Vorzüge dieser Splitte ist, dass mit ihrer Hilfe der bestehende Gartenbaustil auf einfache Weise verändert bzw. mit verschiedenen Stilrichtungen harmonisch verbunden werden kann. Die enorme Vielfalt individueller Gestaltungsmöglichkeiten wird durch die große Auswahl an Farben und Formaten zusätzlich unterstützt. Um die mit Zierkies bestückten Flächen vor Unkraut zu schützen, empfehlen wir, Wurzelschutzvlies unter dem Kies auszubreiten.

Unser Tipp

Entdecken Sie unsere Vielfalt an Zierkies und Ziersplitt auch online unter www.baywa-baustoffe.de

Option Zustellservice:

Informieren Sie sich über unseren Zustellservice, gerne liefern wir die gewünschte Gebindegröße binnen kürzester Zeit zu Ihnen nach Hause.



Kreativ PUR-Binder 1 l

Einkomponentig, lösemittelfrei, geruchlos, wasserdurchlässig, witterungsbeständig, transparent.
Art. Nr.: 1130765



Anwendungsbeispiele:

- ✓ PUR-Binder für Kiesel- und Natursteine sowie Quarzsande
- ✓ Zur Herstellung gebundener, wasserdurchlässiger Schichten
- ✓ Zur Herstellung von zement- und wasserfreiem Bettungs- und Ausgleichsmörtel
- ✓ Für die dekorative Gartengestaltung
- ✓ Für den Bodenbereich, außen und innen



Marmorkiesel

Carraraweiß, 15–25 mm, Sack 25 kg.
Art. Nr.: 1653798*



Marmorkiesel

Schwarz, 15–25 mm, Sack 25 kg.
Art. Nr. 1654208*



Fluss-/Rheinkies

Bunt, 16–32 mm, Sack 25 kg.
Art. Nr.: 1654211*



Marmorsplitt

Sienagelb, 9–12 mm, Sack 25 kg.
Art. Nr.: 1654205*



Schieferplättchen

Schwarz, 22–40 mm, Sack 20 kg.
Art. Nr. 1814020*

*Artikel sind in weiteren Körnungsgrößen sowie in Big Bags à 500 bzw. 1.000 kg erhältlich.

Wegbegrenzungen

Stilvoll und elegant



Rasenkante Metall



Rasenkante Cortenstahl



Bodenanker RK



Rasenkante Metall, Anthrazit



Unser Tipp

Als Abgrenzung zwischen Rasen und Pflanzflächen oder Kiesbeeten eignet sich eine Rasenkante, damit sich die Materialien nicht vermischen und kein Rasen in den Beeten wächst. Zeit- und Arbeitersparnis: Das Vorstechen mit einem Spaten oder Rasenkantenstecher erleichtert Ihnen das Einsetzen, denn Sie sparen sich das Abstechen der Rasenkanten.

Mit Rasenkanten können Sie nicht nur klare Grenzen gestalten – mit gekonnt gesetzten Einfassungen lässt sich auch ein harmonisches und individuelles Gesamtbild schaffen. Neben der beruhigenden und entspannenden Wirkung einer klaren Struktur haben Sie auch den Vorteil der leichteren Pflege. Rasenkanten bestehen aus verzinktem, biegbarem Metallblech und sind somit robust und witterungsbeständig. An der oberen Kante sind sie gebördelt, das sorgt für zusätzliche Stabilität und beugt Verletzungen vor. Durch den Bodenanker gewinnt die Rasenkante Höhe und Festigkeit.

| Produktbezeichnung | Produktbeschreibung | Art. Nr. |
|------------------------|--------------------------|----------|
| Rasenkante Cortenstahl | 118 x 13 cm | 1549986 |
| Rasenkante Cortenstahl | 118 x 20 cm | 1549987 |
| Rasenkante Metall | 118 x 12,5 cm, verzinkt | 1083318 |
| Rasenkante Metall | 118 x 19,5 cm, verzinkt | 1315595 |
| Rasenkante Metall | 118 x 12,5 cm, Anthrazit | 1776277 |
| Rasenkante Metall | 118 x 19,5 cm, Anthrazit | 1776276 |
| Bodenanker RK* | 12,5 cm, feuerverzinkt | 1915882 |

* Bodenanker einfach auf Rasenkante schieben und ins Erdreich drücken. Optimale Stabilität bei einem Abstand von ca. 60 cm.



Garten- und Landschaftsvlies

Garten- und Landschaftsvlies

Wasser-, luft- und nährstoffdurchlässig, sehr belastbar, einfach zu schneiden und zu verlegen, chemisch neutral, recycelbar. Für Gehwege, Terrassen, Holzbeläge und Pflastersteine.

Produktbezeichnung

| |
|--------------------------------|
| Garten- und Landschaftsvlies |
| Unkrautvlies Plantex Gold |
| Vertikale Wurzelsperre, 420 UV |



Unkrautvlies Plantex Gold

Unkrautvlies Plantex Gold

Keine Chemikalien erforderlich, selbst bei hartnäckigem Unkraut, fünf Jahre UV-beständig, einfach zu schneiden und zu verlegen, garantierte Haltbarkeit bis zu 25 Jahre bei ordnungsgemäßer Verwendung.

Produktbeschreibung

| |
|---|
| 100 g/m ² , 1,00 x 10 m, Schwarz, Polypropylen |
| 125 g/m ² , 1,00 x 50 m, Braun-Schwarz, Polypropylen |
| 420 g/m ² , 1,00 x 10 m, Schwarz, 100 % Polypropylen, doppelseitig beschichtet |



Vertikale Wurzelsperre

Vertikale Wurzelsperre

Undurchdringlich für aggressive Wurzeln wie z. B. Bambuswurzeln, 100 % wasserdicht, schnell und leicht zu verlegen, unverrottbar, 100 % recycelbar, UV-beständig, 25 Jahre Garantie (gemäß Garantieerklärung), beidseitig beschichtet.

Art. Nr.

| |
|---------|
| 1340440 |
| 1331012 |
| 473146 |



Unkrautvlies Plantex Pro

Unkrautvlies Plantex Pro

Plantex® Pro ist ein 90 g schweres Unkrautvlies aus Polypropylen zur dauerhaften, effektiven und umweltfreundlichen Unkrautbekämpfung.

Größe [B x L]

| |
|---------------|
| 1,00 m x 10 m |
| 1,00 m x 25 m |
| 1,00 m x 50 m |

Art. Nr.

| |
|---------|
| 473119 |
| 1331011 |
| 241411 |



Maulwurfsperr 400

Maulwurfabwehr

Die Maulwurfsperr ist die freundliche Lösung bei Maulwurfproblemen, bietet jedoch keinen Schutz gegen Nagetiere!




Maulwurfsperr 127

Produktbezeichnung

| | | |
|--------------------|---------------|---------|
| Maulwurfsperr 400 | 1,00 m x 25 m | 1730457 |
| Maulwurfsperr 400 | 2,00 m x 25 m | 1730458 |
| Maulwurfgitter 127 | 1,00 m x 25 m | 1678491 |

Größe [B x L]

Art. Nr.



Wühlmausgitter

Wühlmausgitter


Natürlicher Schutz vor Wühlmausfraß und Maulwurfbefall, einfach auf gewünschtes Format zuschneidbar, aus feuerverzinktem Draht, sehr robust und widerstandsfähig. Maschenweite 6,3 mm, Drahtstärke 0,55 mm, Abmessung [B x L]: 100 cm x 250 cm. Art. Nr.: 1879235



ACO-Kiesstabilisierung self

Kiesstabilisierung

Weiß, 120 x 160 cm, Bauhöhe 3,2 cm.
Art. Nr.: 1466803



Bodenstabilisierungsgitter Groundgrid

Bodenstabilisierungsgitter Groundgrid

190 g/m², 1,25 x 8 m, Zellengröße 5 x 5,5 x 5,5 cm.
Art. Nr.: 472471



Amerikanische Spatenschaufel

Amerikanische Spatenschaufel

Mit gewelltem Blatt aus gehärtetem Kohlenstoffstahl. Der stabile Fußtritt sorgt für sicheren Halt. Das Blatt ermöglicht ein leichtes Eindringen in das Erdreich und ist besonders gut für wurzelreiche Böden und Rodearbeiten geeignet. Die Schaufel ist mit einem langen Stiel ausgestattet, der aufrechtes Arbeiten ermöglicht. Der Zweikomponenten-Softgriff verleiht Kontrolle und Komfort beim Arbeiten. Blattgröße: 300 x 210 mm.
Art. Nr.: 850311



Steiwa Pickel mit FG-Stiel

Steiwa Pickel mit Fiberglasstiel

1,5 kg Pionierhacke, 1,5 kg mit Fiberglasstiel.
Art. Nr.: 1582981



Amerikanischer Laubrechen

Amerikanischer Laubrechen

Stabil und handlich, Stahlhaupt mit 24 durchgehenden Flachzinken und Verstärkungsfeder. Arbeitsbreite 600 mm. Inklusive Stiel aus Esche, Länge 1200 mm.
Art. Nr.: 850370

Doppelfederspaten mit Fiberglasstiel

Doppelfederspaten mit Fiberglas-T-Stiel 91 cm, Blattgröße 180 x 280 mm.
Art. Nr.: 221752



Doppelfederspaten mit FG-Stiel


Schuhabstreifersysteme

Innen- und Außenbereich

Der erste Eindruck ist entscheidend – gerade im Eingangsbereich eines Hauses. Denn er wirkt wie eine Visitenkarte. Zu einem gepflegten und gut gestalteten Entree gehört deshalb ein effektives Schuhabstreifersystem.

Hier bietet Ihnen ACO professionelle Lösungen, die hohe Variabilität, Funktionalität und optischen Anspruch miteinander verbinden.

Empfehlenswert ist die Kombination jeweils eines Schuhabstreifers im Außen- und im Innenbereich. Feuchtigkeit und groben Schmutz nimmt der ACO Schuhabstreifer Vario draußen auf. Staub und Feinschmutz entfernt der ACO Schuhabstreifer Indoor. So bleibt Ihr Eingang sauber und Ihre hochwertigen Bodenbeläge werden geschont.



| Produktbezeichnung | Größe [BxL], Eigenschaften | Art. Nr. |
|------------------------------|--|----------|
| 1 Schuhabstreifer Bodenwanne | 60 x 40 cm, aus Kunststoff | 278542 |
| 2 Schuhabstreifer Bodenwanne | 75 x 50 cm, aus Polymerbeton | 410304 |
| 3 Schuhabstreifermatte Rips | 60 x 40 cm, Anthrazit | 410313 |
| Schuhabstreifermatte Rips | 75 x 50 cm, Anthrazit | 410314 |
| 4 Vario Schuhabstreifermatte | 60 x 40 cm, Anthrazit mit Schriftzug | 1546454 |
| Vario Schuhabstreifermatte | 75 x 50 cm, Anthrazit mit Schriftzug | 1546455 |
| 5 Maschenrost mit V-Stab | 60 x 40 cm, Stahl verzinkt, Maschenweite 9 x 31 mm | 410309 |
| Maschenrost mit V-Stab | 75 x 50 cm, Stahl verzinkt, Maschenweite 9 x 31 mm | 410310 |

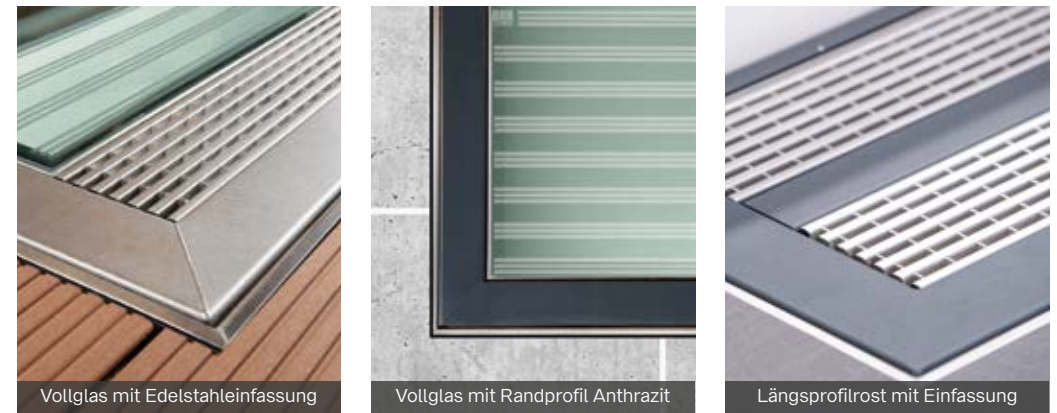
Lichtschartabdeckung

Elegant. Flexibel. Individuell.

Mehr als nur eine Abdeckung: Die neue ACO Vario Design-Lichtschartabdeckung transportiert reichlich Licht in die Untergeschosse und ist gleichzeitig ein elegantes Designobjekt für Terrassen- und Außenflächen.

Durch den modularen Aufbau ergeben sich zahlreiche, flexible Gestaltungsmöglichkeiten. Sogar Ihr individueller Bodenbelag kann in den Einfassungsrahmen der Lichtschartabdeckung integriert werden – für einen harmonischen Gesamteindruck.

Der Einsatz von begehbaren und rutschsicheren Klarglasflächen sowie hochwertigen Edelstahlrosten sorgt für eine moderne und geradlinige Optik.

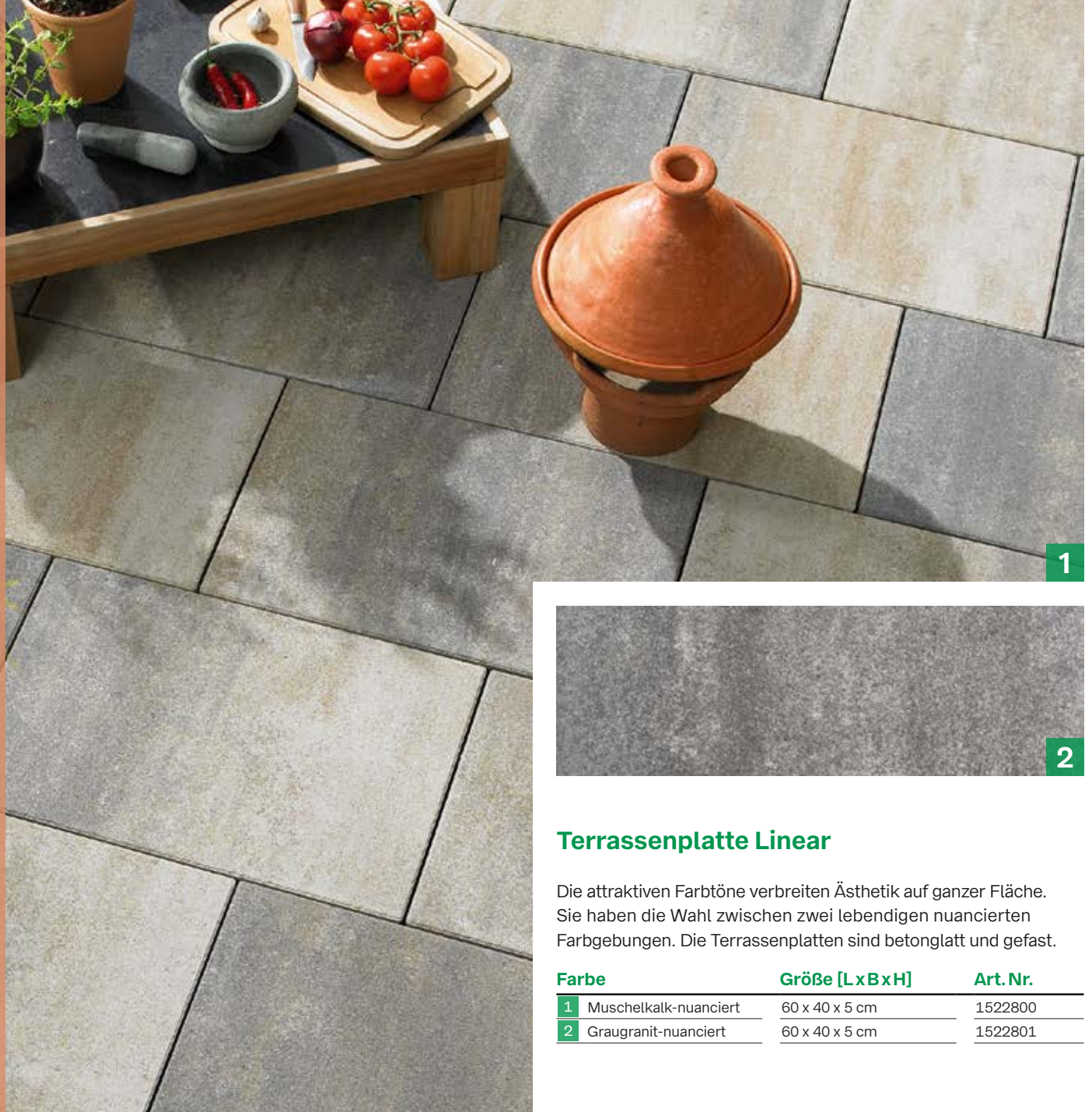


| Eigenschaften | Größe [BxL] | Art. Nr. |
|--|------------------|----------|
| Vollglas und Randeinfassung Edelstahl | 1000 cm x 400 cm | 1815946 |
| Vollglas und Randeinfassung Anthrazit | 1000 cm x 400 cm | 1815945 |
| Längsprofilrost mit Randeinfassung Edelstahl Anthrazit | 1000 cm x 600 cm | 1816003 |

Wohlfühlen

Terrassen- gestaltung

- ✓ Terrassenplatten aus Naturstein
- ✓ Terrassenplatten aus Beton
- ✓ Keramische Terrassenplatten
- ✓ Verfugung und Verlegezubehör
- ✓ WPC-Dielen
- ✓ Terrassenbeläge aus Holz
- ✓ Pflegeprodukte
- ✓ Entwässerung



Terrassenplatte Linear

Die attraktiven Farbtöne verbreiten Ästhetik auf ganzer Fläche. Sie haben die Wahl zwischen zwei lebendigen nuancierten Farbgebungen. Die Terrassenplatten sind betonglatt und gefast.

| Farbe | Größe [LxBxH] | Art. Nr. |
|-------------------------|----------------|----------|
| 1 Muschelkalk-nuanciert | 60 x 40 x 5 cm | 1522800 |
| 2 Graugranit-nuanciert | 60 x 40 x 5 cm | 1522801 |


Terrassenplatten aus Naturstein



Gletschergneis



Travertin Noce



Granit Bergama

Formplatte Gletschergneis

Oberfläche geflammt und gebürstet, Kanten gefast, Seiten gesägt.

| Farbe | Größe [LxBxH] | Art. Nr. |
|----------------|-----------------|----------|
| Gletschergneis | 60 x 40 x 3 cm | 1453033 |
| Gletschergneis | 80 x 40 x 3 cm | 1453032 |
| Gletschergneis | 90 x 40 x 3 cm | 1453035 |
| Gletschergneis | 120 x 40 x 3 cm | 1453034 |

Formplatte Travertin Noce First Choice

Oberfläche und Kanten getrommelt, allseits gesägt.

| Farbe | Größe [LxBxH] | Art. Nr. |
|-----------------|--------------------|----------|
| Beige-nuanciert | 20,3 x 20,3 x 3 cm | 1654623 |
| Beige-nuanciert | 40,6 x 20,3 x 3 cm | 1654622 |
| Beige-nuanciert | 40,6 x 40,6 x 3 cm | 1654621 |
| Beige-nuanciert | 61 x 40,6 x 3 cm | 1654620 |

Formplatte Granit Bergama

Oberfläche gestrahlt, Kanten gefast, allseits gesägt.

| Farbe | Größe [LxBxH] | Art. Nr. |
|-------|----------------|----------|
| Grau | 40 x 40 x 3 cm | 1517658 |
| Grau | 60 x 40 x 3 cm | 1517659 |
| Grau | 80 x 40 x 3 cm | 1517660 |
| Grau | 60 x 60 x 3 cm | 1517661 |

Terrassenplatten aus Beton

Unsere casafino Terrassenplatten in unterschiedlichen Farbtönen, fügen sich stilsicher in jeden Garten ein. Die hochwertigen Oberflächen verleihen Ihren Terrassen ein elegantes, tolles Ambiente. Die Terrassenplatten sind in verschiedenen Formaten erhältlich. Eine diffusionsoffene Oberfläche sorgt dafür, dass Feuchtigkeit besser ablaufen kann.



Terrassenplatte Organik

Terrassenplatte Organik

Holzoptik Braun, Größe (L x B x H): 80 x 40 x 4,2 cm, feingestrahlt und gefast, hybridbeschichtet.
Art. Nr.: 1810302



Terrassenplatte Sandstein

Terrassenplatte Sandstein

Strukturierte Oberfläche, Grau, Größe (L x B x H): 60 x 40 x 4,2 cm, feingestrahlt und gefast, hybridbeschichtet.
Art. Nr.: 1652497



Terrassenplatte Visto

Terrassenplatte Visto

Oberfläche Jura-Beige, feingestrahlt und gefast, imprägniert.

| Größe [LxBxH] | Art. Nr. |
|------------------|----------|
| 60 x 40 x 4,2 cm | 1810128 |
| 80 x 40 x 4,2 cm | 1810129 |



Terrassenplatte Bianco

Terrassenplatte Bianco

Oberfläche Anthrazit, kugelgestrahlt und gefast, imprägniert.

| Größe [LxBxH] | Art. Nr. |
|------------------|----------|
| 40 x 40 x 4,0 cm | 1810126 |
| 60 x 40 x 4,0 cm | 1810127 |

Passendes Verlegezubehör



Fugenkreuz

53 x 3 x 30 mm, weitere Fugenkreuze in anderen Abmessungen erhältlich.
Art. Nr.: 1581505



Plattenlager

Aus EPDM Ø 120 x 18 x 10 mm,
Art. Nr.: 1581506



Verstellfuß Pro S




Verstellfuß Pro L

Verstellfuß Pro


| Bezeichnung | Größe [H min – H max] | Art. Nr. |
|----------------|-----------------------|----------|
| S | 3,0 – 5,3 cm | 1581507 |
| M (ohne Abb.) | 5,3 – 8,2 cm | 1581508 |
| L | 7,0 – 11,7 cm | 1581509 |
| XL (ohne Abb.) | 7,4 – 16,8 cm | 1708103 |



Aresia Grigio



Timber Grigio




Timber Rovere


Terrassenplatte Calabria

Beschichtet, strukturiert, hydrophobiert, coloriert, sehr pflegeleicht, bedruckt. Die Linie Calabria ist aus feiner Granitkörnung hergestellt und auch in großen Formaten erhältlich, dadurch sind abwechslungsreiche Gestaltungsvarianten möglich.

| Bezeichnung | Größe [LxBxH] | Art. Nr. |
|---------------|----------------|----------|
| Aresia Grigio | 80 x 40 x 4 cm | 1726962 |
| Timber Grigio | 80 x 40 x 4 cm | 1726964 |
| Timber Rovere | 80 x 40 x 4 cm | 1726963 |



Argentum



Dark



Vulkan


Terrassenplatte Effektiv

Beschichtet, strukturiert, hydrophobiert, gefast. Die Linie Effektiv ist mit dem Feiner Hydro Coating System beschichtet und besonders für Terrassen geeignet. Durch die Beschichtungstechnik sind diese Platten schmutzabweisend und leicht zu reinigen. Die seidenmatte Oberfläche schafft eine entspannte Atmosphäre.

| Farbe | Größe [LxBxH] | Art. Nr. |
|----------|------------------|----------|
| Argentum | 80 x 40 x 4,2 cm | 1649190 |
| Argentum | 60 x 40 x 4,2 cm | 1335104 |
| Dark | 80 x 40 x 4,2 cm | 1649191 |
| Dark | 60 x 60 x 4,2 cm | 1396328 |
| Vulkan | 80 x 40 x 4,2 cm | 1649188 |
| Vulkan | 60 x 40 x 4,2 cm | 1522500 |



Treviso



Amati



Levanto

Terrassenplatte Struktura

Strukturiert, feingestrahlt, hydrophobiert, 3D-Effekt-Doppelbeschichtung. Die Linie Struktura ist mit ihrer modernen Struktur sehr hochwertig. Der 3D-Schimmereffekt bietet aus jedem Blickwinkel ein lebendiges Farbspiel und lässt die Oberfläche dadurch immer unterschiedlich erscheinen.

| Bezeichnung | Größe [LxBxH] | Art. Nr. |
|-------------|------------------|----------|
| Treviso | 60 x 40 x 4,2 cm | 1726966 |
| Amati | 80 x 40 x 4,2 cm | 1737211 |
| Levanto | 80 x 40 x 4,2 cm | 1737932 |

Terrassenplatten

Robust und schön

Sie möchten Ihre Terrasse gerne mit Betonplatten verschönern? Glückwunsch! Sie haben sich für einen Terrassenbelag entschieden, der seine Ästhetik durch Wind, Wetter und Frost nicht verändern wird. Betonplatten sind durch ihr Gewicht eine robuste und dauerhafte Lösung, denn jede Platte wird an der gewünschten Stelle liegen bleiben. Auf einem Sand- oder Kiesbett können die Platten recht schnell und einfach verlegt werden.

Terrassenplatte Titania

Sichtbeton in seiner schönsten Form steht für moderne und puristische Gestaltung. Die fein angeraute Oberfläche ist besonders dicht und homogen ausgeführt. Die Platten sind mit einem Oberflächenschutz ausgestattet, der zu einer leichten Farbvertiefung führt und den Glanzgrad geringfügig erhöht.



| Farbe | Größe [LxBxH] | Art. Nr. |
|------------|----------------|----------|
| Anthrazit | 50 x 50 x 5 cm | 1725526 |
| Grau | 50 x 50 x 5 cm | 1725530 |
| Platingrau | 50 x 50 x 5 cm | 1725554 |

Weitere Größen: 100 x 100 x 5 cm, 100 x 50 x 5 cm oder 100 x 25 x 5 cm

Terrassenplatte Veluto

Die Terrassenplatten sind mit einem effektiven Oberflächenschutz ausgestattet, sodass eine fühlbar sanfte Oberfläche entsteht. Zeitlos elegante Farbtöne machen die Terrassenplatten zu einem stilvollen Belag, der leicht zu reinigen und zu pflegen ist.

| Farbe | Größe [LxBxH] | Art. Nr. |
|------------|----------------|----------|
| Hellgrau | 40 x 40 x 5 cm | 1912796 |
| Hellgrau | 80 x 40 x 5 cm | 1912798 |
| Dunkelgrau | 40 x 40 x 5 cm | 1912795 |
| Dunkelgrau | 80 x 40 x 5 cm | 1912797 |





Cassero Black Shadow

Terrassenplatte Cassero

Eine schlichte und geradlinige Form kombiniert mit einer unverwechselbaren, nuancierenden Farbgebung macht die Platten zu einem idealen Belag für praktisch jedes Gestaltungsumfeld. Ein effektiver Oberflächenschutz verhindert Verschmutzungen und erleichtert die Reinigung.

| Farbe | Größe [LxBxH] | Art.Nr. |
|----------------|----------------|---------|
| Black Shadow | 80 x 40 x 5 cm | 1725321 |
| Muschelkalkmix | 80 x 40 x 5 cm | 1610754 |
| Titan | 80 x 40 x 5 cm | 1604170 |

Weitere Größe: 40 x 40 x 5 cm



Brillant Toledograu

Terrassenplatte Brillant

Seidiger Glanz und eine weiche Oberfläche sind das Besondere an diesen Terrassenplatten. Der zeitlose Farbton Toledograu unterstreicht die ausgesprochene Eleganz. Die Platten haben eine fein geschliffene Natursteinoberfläche, die mit Oberflächenschutz versehen ist.

| Farbe | Größe [LxBxH] | Art.Nr. |
|------------|------------------|---------|
| Toledograu | 60 x 40 x 4,2 cm | 1725377 |
| Toledograu | 40 x 40 x 4,2 cm | 1725376 |

Weitere Farbe: Brillant Carraraweiß

Verfugung



Fugenbrechsand Hell

Unser Tipp

Terrassenplatten dürfen nicht ohne Fuge verlegt werden, denn erst Fugensand sorgt für den nötigen Halt, indem er den Fugen solide Festigkeit gibt. Dies ist entscheidend, denn nur eine optimal verkrallte Fuge gibt einer Terrassenfläche ausreichende Stabilität.

Fugenbrechsand

| Farbe | Größe | Art.Nr. |
|-----------|-----------------|---------|
| Anthrazit | 0 – 2 mm, 25 kg | 1654216 |
| Hell | 0 – 2 mm, 25 kg | 1654215 |

Weitere Größen im Big Bag: Gewicht 500 kg, 1.000 kg



MASSIMO Light Beige, Structo

Terrassenplatte MASSIMO Light

Die großformatigen Sichtbeton-Platten erweitern das Gestaltungsspektrum für stilvolle Architektur rund ums Haus. Wer puristisches Design liebt und dieses auch im Außenbereich umsetzen möchte, liegt mit MASSIMO light genau richtig.

| Farbe | Größe [LxBxH] | Art. Nr. |
|---------------------|------------------|----------|
| Beige, Structo | 100 x 100 x 6 cm | 1833691 |
| Beige | 100 x 50 x 6 cm | 1850481 |
| Hellgrau, Structo | 100 x 100 x 6 cm | 1786814 |
| Hellgrau | 100 x 50 x 6 cm | 1850479 |
| Dunkelgrau, Structo | 100 x 100 x 6 cm | 1833690 |
| Dunkelgrau | 100 x 50 x 6 cm | 1850480 |



Sand



Anthrazit



Duo Titan

Keramikverbundplatte

Innovativ, qualitativ hochwertig und maßhaltig. Einfache Verlegung lose im Splittbett, sehr gute Flankenhaftung durch 4,2 cm Plattenstärke, hohe Liegesicherheit durch ideales Eigengewicht mit 25 kg/Stück bzw. 80 kg/m². Schnelle und kostengünstige Verarbeitung.

| Farbe | Größe [LxBxH] | Art. Nr. |
|------------------|------------------|----------|
| Sand | 60 x 60 x 4,2 cm | 1817805 |
| Anthrazit | 60 x 60 x 4,2 cm | 1817807 |
| Duo Titan | 60 x 60 x 4,2 cm | 1817808 |
| Combo Walnuss | 80 x 40 x 4,2 cm | 1817809 |
| Combo Eiche | 80 x 40 x 4,2 cm | 1817810 |
| Synkro Beigegrau | 80 x 40 x 4,2 cm | 1817811 |
| Synkro Grauweiß | 80 x 40 x 4,2 cm | 1818542 |



Combo Walnuss



Synkro Beigegrau



Eiche



Grauweiß

Die Vorteile aus Keramik und Leichtbeton



1 cm Keramik

- Wasseraufnahme ≤ 0,5 %
- Leicht zu reinigen
- Abriebfest
- Hohe Bruchsicherheit
- Frost-/tausalzbeständig
- Säurebeständig
- Rutschhemmung > R10
- Farbbeständig



3,2 cm Leichtbeton

- Ideales Eigengewicht
- Wasseraufnahme < 4 %
- Produziert angelehnt an DIN EN 1339
- Hochverdichtet
- Porenfrei
- Kompakt
- Angepresste Abstandhalter



Terrassenplatten aus Keramik



Keramikplatten Plus

Robuste Outdoor-Keramik ist besonders gefragt. Die Keramikserie im 3-cm-Bereich kann lose im Splittbett verlegt werden. Ebenso ist eine feste Verlegung mit dem Pflasterfugenmörtel PFK (Seite 38) durch das höhere Eigengewicht möglich. Die Keramikplatte (Rutschklasse R11) liegt dadurch satter im Splittbett, und ein „Aufkippen“ der Platte ist nahezu unmöglich. Durch die gebrannte Oberfläche verschmutzt die Keramikplatte kaum, sie ist sehr leicht zu reinigen. Die Oberflächen der Keramikplatten Plus sind nuanciert bzw. marmoriert.

| Farbe | Größe [LxBxH] | Art. Nr. |
|-----------|----------------|----------|
| Nussbaum | 80 x 40 x 3 cm | 1756671 |
| Grau-Weiß | 80 x 40 x 3 cm | 1758653 |
| Mooreiche | 80 x 40 x 3 cm | 1758652 |
| Gelb-Weiß | 80 x 40 x 3 cm | 1810064 |

Unser Tipp

Bei einer festen Verlegung dürfen sich Pflastersteine oder Platten nicht mehr bewegen oder setzen. Dies gelingt nur bei der Verlegung in einem Drainagemörtel. Hier eignen sich z. B. der Trass-Drainagemörtel TDM oder der Trass-Grobkornmörtel TGM besonders gut.



Betonoptik Braun



Retro Braun



Retro Grau



Retro Altweiß

Farbe

Größe [LxBxH]

Art. Nr.

| | | |
|---------------------|-----------------|---------|
| Betonoptik Braun | 60 x 60 x 3 cm | 1910501 |
| Retro Braun | 60 x 60 x 3 cm | 1911592 |
| Retro Grau | 60 x 60 x 3 cm | 1911593 |
| Retro Altweiß | 60 x 60 x 3 cm | 1911594 |
| Edelholz Hell | 80 x 40 x 3 cm | 1911595 |
| Arena Calanca Light | 120 x 40 x 2 cm | 1734583 |
| Colosseo Grigioni | 120 x 60 x 2 cm | 1734597 |



Edelholz Hell



Arena Calanca Light



Colosseo Grigioni

Keramikplatten

in Holz- und Steinoptik

Die Terrasse wird immer häufiger als Wohlfühloase mit hochwertigen Möbeln und Accessoires betrachtet. Zu einem echten Wohnzimmer im Freien gehört natürlich auch ein hochwertiger Boden. Keramikplatten überzeugen durch zahlreiche trendige Designs und attraktive Farbvarianten: Ob Walnuss, Silberlärche oder Solnhofen – die Holzoptik liegt bei keramischen Terrassenplatten voll im Trend. Aber auch Platten in Steinoptik überzeugen durch ein elegantes und zeitloses Design. Innovative Herstellungstechniken machen die Platten ausgesprochen kompakt und sehr beständig gegen starke Beanspruchung und Witterungseinflüsse. Die rutschhemmende Oberfläche trägt darüber hinaus zur Sicherheit und zum Komfort in Ihrem Garten bei.

| Farbe | Größe [LxBxH] | Art.Nr. |
|------------------------|-----------------|----------|
| Walnuss (o. Abb.) | 80 x 40 x 2 cm | 1498548 |
| Walnuss | 80 x 40 x 3 cm | 18811590 |
| Gneis Schwarz | 80 x 40 x 2 cm | 1498544 |
| Solnhofen (o. Abb.) | 80 x 40 x 2 cm | 1498546 |
| Solnhofen | 80 x 40 x 3 cm | 1811589 |
| Silberlärche (o. Abb.) | 120 x 40 x 2 cm | 1577921 |
| Silberlärche | 80 x 40 x 3 cm | 1811632 |
| Schiefergrau | 80 x 40 x 3 cm | 1811585 |



Walnuss



Silberlärche



Solnhofen



Schiefergrau

Terrassenplatte Emperor Square


Mit der Serie Emperor Square zeigen wir zwei wunderschöne Interpretationen von Beton und Naturstein. Liberty zeichnet sich durch eine Sichtbetonoptik mit Charme und Charisma aus. Grigio verkörpert eine lebendige Kalksteinoptik, die Emotionen weckt. Beide sind auf ihre ganz besondere Art einzigartig. Die Platten sind rektifiziert und an den Kanten gefast.

| Bezeichnung | Größe [LxBxH] | Art.Nr. |
|----------------|----------------|---------|
| Liberty Medium | 90 x 90 x 2 cm | 1827573 |
| Liberty Medium | 90 x 90 x 3 cm | 1827701 |
| Grigio | 90 x 90 x 2 cm | 1827576 |
| Grigio | 90 x 90 x 3 cm | 1827704 |

Die Platten sind noch in den Farben Antracite und Castagne erhältlich.



Grigio



Liberty Medium



Verlegung von Keramikplatten



Trass-Drainagemörtel TDM

Trasszementgebundener Fertigmörtel zur Verlegung von Pflaster und Natursteinplatten im Außenbereich.

- ✓ Wasserdurchlässig
- ✓ Verbrauch: ca. 16 kg/m² je cm Schichtdicke
- ✓ Körnung: 1,5 – 4 mm
- ✓ Druckfestigkeit: > 20 N/mm²
- ✓ Geeignet für die Nutzungskategorie N1 und N2 gem. ZTV-Wegebau

| Packungsgröße | Art. Nr. |
|---------------|----------|
| 40 kg | 816781 |

Trass-Naturstein-Haftschlämme TNH flex

Flexible naturweiße Haftschlämme zur Verbesserung des Haftverbundes bei der Verlegung von Naturwerksteinbelägen.

- ✓ Verbrauch: ca. 1,0 – 2,0 kg/m² pro Schicht je nach Untergrundbeschaffenheit und Belagstoff

| Packungsgröße | Art. Nr. |
|---------------|----------|
| 25 kg | 816864 |

Pflasterfugenmörtel PFN

Trasszementgebundener Fugenmörtel für Pflaster und Plattenbeläge für leichte Verkehrsbelastungen bis 3,5 t.

- ✓ Einfache und rationelle Verarbeitung durch Easy Clean Technology
- ✓ Wasserundurchlässig
- ✓ Leicht fließfähig
- ✓ Gute Haftung an den Steinflanken
- ✓ Geeignet für begehbare Flächen und leichte Verkehrsbelastung bis 3,5 t

| Farbe | Packungsgröße | Art. Nr. |
|-----------|---------------|----------|
| Hellgrau | 25 kg | 816812 |
| Anthrazit | 25 kg | 1670608 |
| Beige | 25 kg | 1359004 |

Pflasterfugenmörtel PFK

Der speziell für Feinsteinzeug entwickelte Pflasterfugenmörtel PFK bedient den Trend zu keramischen Belägen im Gartenbau.

- ✓ Einfache und rationelle Verarbeitung durch Easy Clean Technology
- ✓ Wasserdurchlässig
- ✓ Feine Körnung, für schmale Fugen ab 2 mm
- ✓ Geeignet für begehbare Flächen und leichte Verkehrsbelastung bis 3,5 t

| Farbe | Packungsgröße | Art. Nr. |
|-----------|---------------|----------|
| Betongrau | 15 kg | 1646999 |
| Sand | 15 kg | 1647000 |
| Schiefer | 15 kg | 1647001 |
| Schwarz | 15 kg | 1647952 |



Bettungsmörtel VDW 480

Hochwertiger, kunststoffvergüteter und trasshaltiger Bettungs-Compound zur einfachen Herstellung von drainfähigem Bettungsmörtel für die Verlegung von Pflaster und Platten im Außenbereich mit leichter bis mittlerer Verkehrsbelastung.

- ✓ Verhindert Ausblühungen
- ✓ Leicht verarbeitbar
- ✓ Hoher Frostwiderstand

| Packungsgröße | Art. Nr. |
|---------------|----------|
| 25 kg | 1121842 |



Fugenmörtel VDW 815 plus

2K-PlattenfugenMörtel. Für die Verfugung von Plattenbelägen mit engen Fugen ab 3 mm, z. B. beim Verlegen von Terrassenplatten sowie Anlegen von Gartenwegen und Einfahrten.

- ✓ Fließfähig
- ✓ Wasserdurchlässig
- ✓ Hoher Frost-/Tausalzwidehrstand
- ✓ Umweltverträglich

| Farbe | Packungsgröße | Art. Nr. |
|-----------|---------------|----------|
| Natur | 10 kg | 1541841 |
| Steingrau | 10 kg | 1542553 |
| Basalt | 10 kg | 1542554 |



Fugenmörtel VDW 850 plus

2K-Fugenmörtel selbstverdichtend, für leichte bis mittlere Verkehrsbelastung. Für die Verfugung von Natursteinpflaster, Betonsteinpflaster und Klinkerbelägen für Verkehrsanlagen und befahrene Flächen.

- ✓ Saubere Pflasterflächen
- ✓ Wasserdurchlässig

| Farbe | Packungsgröße | Art. Nr. |
|-----------|---------------|----------|
| Natur | 25 kg | 1542555 |
| Steingrau | 25 kg | 1542556 |
| Basalt | 25 kg | 1542558 |



Keramikfugenmörtel VDW 860

Keramikfugenmörtel, dunkelgrau, 4 kg. Für die Verfugung von Plattenbelägen mit engen Fugen ab 4 mm.

- ✓ Wasserundurchlässig
- ✓ Höchstmögliche Elastizität als feste Verfugung
- ✓ Hochdruckreinigerbeständig und hoher Chemikalienwiderstand
- ✓ Hohe Ergiebigkeit
- ✓ Cremige Mörtelstruktur

Art. Nr.: 1787056

WPC-Terrassendielen

Innovativ und pflegeleicht



Die Massivdielen mit Kunststoffummantelung sind sehr fleckenunempfindlich und pflegeleicht, haben aber zugleich einen natürlichen Look durch die authentische Holzmaserung auf der Dielenoberseite.

Terrace Massive Pro


- ✓ Edle Holzoptik durch authentische Holzprägung auf einer Seite
- ✓ Extrem unempfindliche Oberfläche durch 360°-Polymerbeschichtung
- ✓ Geringe Gesamtaufbauhöhe (ab 36 mm)
- ✓ Sehr rutschfest: R11 (Holzoptik), R10 (geriffelte Seite)
- ✓ Vier verschiedene Farben, zwei davon mit Farbverlauf
- ✓ Splitter- und spaltfrei
- ✓ 100% wiederverwertbar
- ✓ Kein Streichen erforderlich
- ✓ Spielzeugtauglich

| Farbe | Größe [LxBxH] | Art. Nr. |
|------------------|-----------------|----------|
| Eiche Felsgrau | 400 x 14 x 2 cm | 1939280 |
| Eiche Rustikal | 400 x 14 x 2 cm | 1939279 |
| Eiche Rauchgrau | 500 x 14 x 2 cm | 1652516 |
| Eiche Antikbraun | 600 x 14 x 2 cm | 1652521 |


Weiteres Zubehör auf Anfrage erhältlich.



Neu: Tragendes Bodendielen-System Terrace+ mit allgemeiner bauaufsichtlicher Zulassung (Z-10.9.-599) erhältlich! Es kann überall dort eingesetzt werden, wo lastabtragende Böden erforderlich sind, z. B. auf Balkonen und Stegen. Informationen erhalten Sie gerne auf Anfrage.



Flussteingrau



Schiefergrau



Baumrindenbraun

Terrace Massive

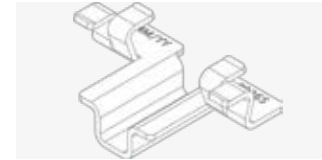
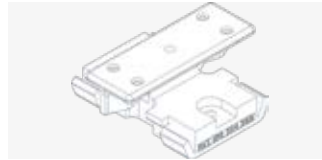
Massivdielen ohne Hohlkammern, mit zwei verschiedenen Oberflächen (fein geriffelt/glatt strukturiert) in natürlicher Holzoptik/-haptik und sechs Farben erhältlich.

- ✓ Ideal für geschwungene und runde Formen, wie z. B. Poolumrandungen
- ✓ Weniger Verschnitt durch vier Standardlängen
- ✓ Geringe Gesamtaufbauhöhe (ab 36 mm)
- ✓ Abschlussprofil nicht zwingend erforderlich
- ✓ Hohe Dauerhaftigkeit durch Einsatz von Edelstahlschrauben
- ✓ Schnelle Montage mit innovativem, unsichtbarem Clipsystem
- ✓ Umweltfreundlich, 100 % recyclingfähig

| Farbe | Größe [LxBxH] | Art.Nr. |
|-----------------|-----------------|---------|
| Flussteingrau | 400 x 14 x 2 cm | 1397198 |
| Schiefergrau | 400 x 14 x 2 cm | 1445225 |
| Baumrindenbraun | 400 x 14 x 2 cm | 1397195 |

Zubehör

Für Terrace Massive und Terrace Massive Pro.



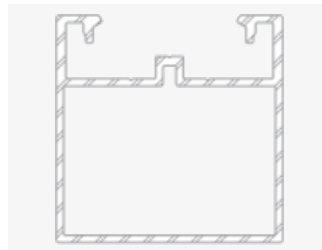
Montageclip

Passend für alle Alu-Trägerprofile für neue Montagerichtlinie, inkl. Schrauben und Bit.
Art. Nr.: 1599071

Montageclip

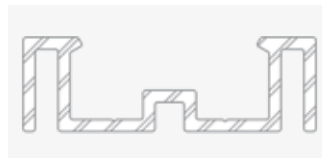
Passend für alle Alu-Trägerprofile, drehbar, muss immer verschraubt werden. Packung à 100 Stück.
Art. Nr.: 1397705

Alu-Trägerprofile für Unterkonstruktionen



Die Mittlere

50 x 50 mm, geeignet für Auflageabstände bis max. 700 mm, verschraubt, freitragend zur schwimmenden Verlegung, Achsabstand 50 cm.
Art. Nr.: 1280377



Die Kleine

50 x 16 mm, nur für feste Untergründe bei vollflächiger Auflage anschrauben; Achsabstand 50 cm für alle Systeme.
Art. Nr.: 1274526

Unser Tipp

Gleich mitbestellen: Alu-Start-/Endprofile für Terrace Massive und Terrace Massive Pro für alle Trägerprofile.
Art. Nr.: 1397703



Einbauset Decolight mini 3er-Set

bestehend aus:

- ✓ 3 Stück Decolight mini, warmweiß
- ✓ 3 Stück Verbindungskabel 1,5 m
- ✓ 1 Stück Verbindungskabel 5 m
- ✓ 1 Stück 3-fach-Verteiler für 12 V
- ✓ 1 Stück Steckernetzteil 5 W/12 V IP44

Art. Nr.: 1912070

Heimische Hölzer

Hölzer richtig einsetzen

Kleine Holzkunde

Dauerhaftigkeit von Holz und Holzprodukten nach EN 350 Prüfung und Klassifizierung von Holz- und Holzprodukten gegen biologischen Angriff (in erster Linie Pilze und Insekten)

| Dauerhaftigkeitsklasse | Haltbarkeit | Dauer | Holzarten | Gebrauchsklasse |
|------------------------|-----------------|---------------|---|--|
| DC 1 | sehr dauerhaft | min. 25 Jahre | Accoya®, Teak, Massaranduba, „Thermo“-Esche, Ipé, Bambus | GK 4, Außenbereich mit Erdkontakt, ständig feucht |
| DC 2 | dauerhaft | 15 – 25 Jahre | Bangkirai (Yellow Balau), Kapur, „Thermo“-Fichte, „Thermo“-Kiefer, Angélique, Robinie (1–2), Merbau (1–2), Walaba (1–2) | GK 3.2, Außenbereich ohne Erdkontakt, ungeschützt, häufig feucht |
| DC 3 | mäßig dauerhaft | 10 – 15 Jahre | Eiche (3 – 4), Sibirische Lärche, Red Balau, Mahagoni, Douglasie, Garapa | GK 3.1, Außenbereich ohne Erdkontakt, geschützt, gelegentlich feucht |
| DC 4 | wenig dauerhaft | 5 – 10 Jahre | Europäische Lärche, Kiefer KDI | GK 2, Innenbereich oder abgedeckt, trocken |
| DC 5 | nicht dauerhaft | max. 5 Jahre | Esche, Buche, Birke, Ahorn, Erle, Pappel | GK 1, Innenbereich, trocken |

Die Dauerhaftigkeitsklasse bezieht sich grundsätzlich auf das Kernholz und nicht auf das Splintholz. Splintholz ist bei keiner natürlichen Holzart dauerhaft. Ausnahme: Nicht so bei modifizierten Hölzern wie Accoya® und thermisch modifiziertem Holz (TMT). Die Angabe der Dauerhaftigkeitsklassen (DC) im Rahmen der im Dezember 2016 veröffentlichten neuen Norm EN 350 versteht sich nur noch „informativ“, nicht „normativ“.

Unser Tipp

Bei Bewitterung kommt es zum sogenannten Ausbluten des Holzes. Dabei werden Holzinhaltstoffe ausgewaschen, die auf anderen Bauteilen Verfärbungen hervorrufen können. Dagegen müssen eventuell unter einer Kastanienkonstruktion liegende Baukörper (z. B. Hauswand unter einem Balkon) konstruktiv geschützt werden.

Je nach Sonneneinstrahlung kann unbehandeltes Robinienholz eine leichte silbergraue Patina bekommen. Durch Auftragen unseres Terrassen-Pflegeöls (siehe Seite 45) erhalten Sie einen Holzfarbton.

Aufgrund des Gerbsäureanteils kann es in Verbindung mit Eisen zu chemischen Reaktionen in Form von Holzverfärbungen kommen. Daher müssen alle Verbindungen in Edelstahl ausgeführt werden.

Robinienholz ist eine der härtesten heimischen Holzarten (härter als Eiche!). Sie kann ohne Imprägnierung verbaut werden. Robinienholz ist dank seiner hervorragenden technischen Eigenschaften gerade für den Terrassenbau sehr gut geeignet. Mit einer Rohdichte von ca. 770 kg/m³ zählt es zu den schwersten und festesten heimischen Nutzhölzern.

Terrassendiele Robinie

Einseitig fein geriffelt, einseitig glatt, seitlich genutet, DC 1–2, technisch getrocknet, 13–15 % Holzfeuchte. In verschiedenen Längen erhältlich.

| Farbe | Größe [LxBxH] | Art. Nr. |
|---------|---------------------|----------|
| Robinie | 300 x 11,8 x 2,3 cm | 1915437 |
| Robinie | 400 x 11,8 x 2,3 cm | 1915438 |
| Robinie | 500 x 11,8 x 2,3 cm | 1915439 |

Zubehör

Clips für Robinien-Terrassendielen aus rostfreiem Edelstahl inklusive Schrauben, stabile und langlebige Befestigung. Verbrauch: ca. 16 – 18 Stück per m².

| Farbe | Packungsgröße | Art. Nr. |
|-------------------|---------------|----------|
| Terrassenclip | 20 Stück | 1915440 |
| Terrassenclip | 200 Stück | 1915441 |
| Terrassenrandclip | 20 Stück | 1915512 |

Holzkunde

Bangkirai und Bambus

Bangkirai

Aufgrund der hohen Festigkeitswerte und der guten Widerstandsfähigkeit werden Harthölzer dort eingesetzt, wo hohe Beanspruchungen auftreten. Im unbehandelten Zustand bekommen die Hölzer durch UV-Strahlung und Regenwasser eine silbergraue Patina. Im Außenbereich ist eine Behandlung mit pigmentiertem Pflegeöl vorzuziehen.

Terrassendiele Bangkirai

Blue Star Premiumqualität, drei verschiedene Holzstärken. DC 2, trapezgenutet, einseitig fein geriffelt oder glatt gehobelt.

| Profil | Größe [LxBxH] | Art. Nr. |
|---------------------------|---------------------|----------|
| Einseitig fein geriffelt* | 244 x 14,5 x 2,5 cm | 1915513 |
| Beidseitig glatt gehobelt | 244 x 14,5 x 2,5 cm | 1915522 |

Weitere Längen je nach Verfügbarkeit: 274/305/335/366/396/427/457 cm.

*Auch in den Stärken 3,5 cm und 4,5 cm erhältlich.

Unterkonstruktion Bangkirai (o. Abb.)

| Profil | Größe [LxBxH] | Art. Nr. |
|---------------------------|------------------|----------|
| Beidseitig fein geriffelt | 244 x 4,5 x 7 cm | 1915531 |

Weitere Längen je nach Verfügbarkeit:


275,1/305/335/366/396/427/457/488 cm.



Bangkirai Fein/Grob



Bangkirai Glatt



Bambus

Zubehör

Spezialschrauben, Verbindungsclips, Öle zur Oberflächenbehandlung als Zubehör erhältlich.

Bambus

Die schnell wachsende Alternative zu Hartholz. Traditionell wird Bambus in Asien schon seit Jahrhunderten als Baumaterial genutzt. Bambus ist sehr hart, dauerhaft und daher sehr gut für den Außeneinsatz geeignet. Terrassendiele aus Bambus sind werkseitig vorgeölt und sehr strapazierfähig. Nach der Montage muss die Oberfläche – für einen optimalen Schutz vor Witterungseinflüssen – einer Erstpflege mit dem Bambus-Pflegeöl unterzogen werden. Diese Behandlung sollte einmal jährlich wiederholt werden.

Terrassendiele Bamboo X-Treme

Aus thermisch behandeltem Bambus, DC 1, vorgeölt, einseitig grob geriffelt, einseitig glatt, mit seitlicher Clip-Nut, kopfseitig Nut und Feder.

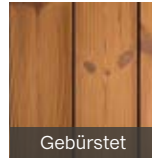
| Profil | Größe [LxBxH] | Art. Nr. |
|--------------------------|-------------------|----------|
| Einseitig grob geriffelt | 185 x 13,7 x 2 cm | 1915540 |

Terrassen

aus thermisch modifiziertem Holz




Kiefer Magnum




Gebürstet



Fichte



Magnum



Esche

Eigenschaften behandelter Hölzer

Wärmebehandeltes Holz weist einen gleichmäßig warmen Branton auf und bietet folgende Vorteile:

- ✓ Einsatz nachhaltiger Hölzer
- ✓ Erhöhung der Dauerhaftigkeit und Resistenz
- ✓ Verbesserung des Quell- und Schwindverhaltens
- ✓ Umfangreiches Zubehör wie z. B. Befestigungsclips, Distanzclip, Spezialschrauben etc. erhältlich

Der Fertigungsprozess

1. Ca. 20 Std. Trocknung bis zu einer Holzfeuchte von nahezu 0 %
2. Ca. 2–6 Std. thermische Modifizierung (160–230 °C)
3. Ca. 20 h Abkühlen und Regulieren der Gleichgewichtsfeuchte



| Holzart | Eigenschaften | Größe [LxBxH] | Art. Nr. |
|---------------------|---|-------------------|----------|
| Kiefer Magnum* | TMT-Diele, DC 2, einseitig fein gebürstet, Rückseite glatt gehobelt, mit Clip-Nut | 300 x 19 x 2,6 cm | 1915545 |
| Kiefer* | TMT-Diele, DC 2, einseitig fein gebürstet, Rückseite glatt gehobelt, mit Clip-Nut | 300 x 14 x 2,6 cm | 1733149 |
| Fichte Magnum* | TMT-Diele, DC 2, feines Riffelprofil S-GROOVE mit breiten Seitenstegen | 300 x 19 x 2,7 cm | 1733131 |
| Fichte* | TMT-Diele, DC 2, feines Riffelprofil S-GROOVE | 300 x 14 x 2,7 cm | 1732589 |
| Amerik. Weißesche** | TMT-Diele, DC 1, glatt gehobelt und gebürstet, Oberfläche geölt mit Clip-Nut | 180 x 13 x 2,5 cm | 1726809 |

*Weitere Längen je nach Verfügbarkeit: 330/360/390/420/450/480/510/540 cm.

**Weitere Längen je nach Verfügbarkeit: 210/240/270/300/330/360 cm.

Unterkonstruktion

PU-verleimt, allseitig gehobelt, Kanten gerundet.

| Holzart | Größe [LxBxH] | Art. Nr. |
|---------|--------------------|----------|
| Fichte | 400 x 4,2 x 6,8 cm | 1733160 |
| Esche | 400 x 4 x 6,8 cm | 1726816 |

Systempflege für eine längere Haltbarkeit Ihrer Holzterrasse

Wird Ihre Holzterrasse nicht fachgerecht gepflegt, vergraut und verschmutzt die Oberfläche. Algen oder Oberflächenpilze können sich ansiedeln und zu Schäden an der Holzoberfläche führen. Mit dem Reinigungssystem erstrahlt Ihre Terrasse nach nur einem Tag in neuem Glanz. Das Holz wird vor der Reinigung mit Wasser befeuchtet, mit der Pflegemaschine gereinigt und mit dem Pflegeöl (ohne chemische Zusätze) für die Saison geschützt.



HCS-Pflegeöl

| Holzart | Größe/Fläche | Art. Nr. |
|-----------|-----------------------------|----------|
| Olive | 2,5 l / 12,5 m ² | 1915554 |
| Haselnuss | 2,5 l / 12,5 m ² | 1915555 |
| Kastanie | 2,5 l / 12,5 m ² | 1915556 |



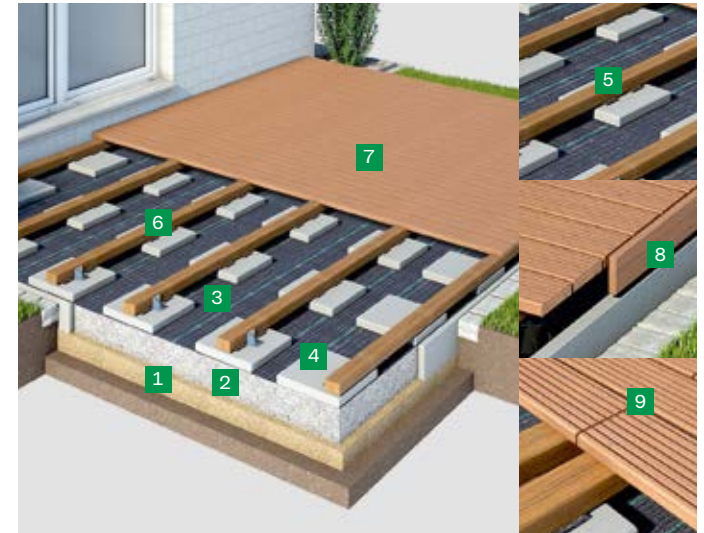
Moso Silizium-Carbid-Besen

Eignet sich perfekt zum Reinigen und Glätten der Oberfläche von Terrassendielen, gleichzeitig werden durch das Abschleifen Splitter zuverlässig entfernt. Lieferung mit Teleskopstiel ca. 40 cm.
Art. Nr.: 1915543



Hoka Reinigungsgerät MC 350 Professional

Art. Nr.: 1915557



UNSER TIPP

Terrassendielen richtig verlegen

Der Standardaufbau für Holzterrasse-Konstruktionen, Variante Holzunterkonstruktion/Isopat jeweils trockene Holzoberfläche.

- Voraussetzung Unterboden: z. B. in Neubausituation (Mutterboden ausgekoffert)
- Gewählter Terrassenbelag: z. B. Bangkirai-Terrassendielen geschraubt
- Aufbauhöhe der Unterkonstruktion (UK): abhängig vom Querschnitt der UK-Balken, ca. 45 bis 127 mm, größere Aufbauhöhen sind möglich, z. B. durch Kreuzlattungen der UK

- 1 Sandschicht
- 2 Kies-/Splittschüttung
- 3 Unkrautvlies
- 4 Betonplatte aus Beton 30 x 30 x 5 cm
- 5 Isopat-Granulat-Unterlage, zum Unterlegen der Holzunterkonstruktion zur Vermeidung von Staunässe
- 6 Holzunterkonstruktion, hier 45 x 70 mm, als Abstände der Unterkonstruktionen zueinander empfehlen wir max. die 22-fache Brettstärke in mm
- 7 z. B. Bangkirai-Terrassendielen 25 x 145 mm
- 8 Ausführung der umlaufenden Blenden mit Abstandhalter und seitlichem Blendbrett in der Höhe bauseits angepasst
- 9 Empfohlene fachgerechte Ausführung einer Stoßfuge

Reinigen der Terrasse

mit der HCS-Pflegemaschine und Auftrag der Schutzschicht

1. Terrassenoberfläche mit Besen von grobem Schmutz befreien
2. Oberfläche ausreichend mit Wasser benetzen
3. Oberfläche mit der HCS MC 350 reinigen, bis die Verschmutzungen vollständig abgebürstet sind
4. Oberfläche mit Wasser abspülen
5. Oberfläche vollständig abtrocknen lassen
6. 2-faches Auftragen des HCS-Pflegeöls (Farbtöne Haselnuss, Kastanie, Olive) auf die trockene Holzoberfläche

Gezielte Entwässerung

Richtig planen, Schäden vorbeugen

Rinnen Dachfix Steel

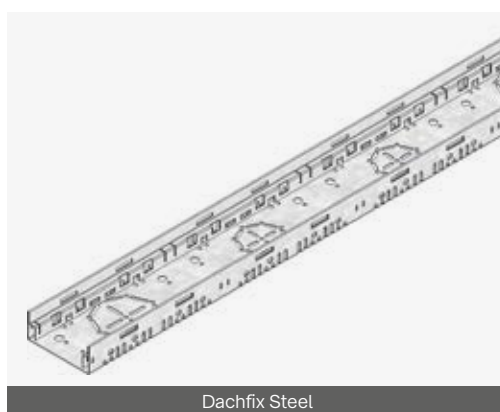
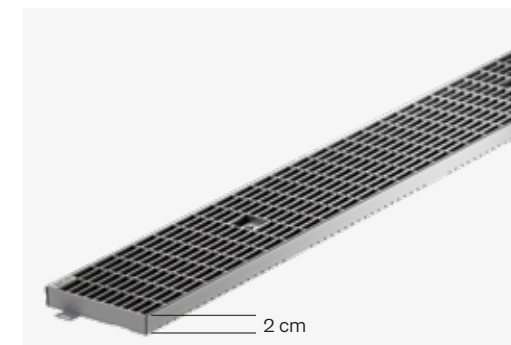

- ✓ Dauerhafter Gebäudeschutz vor stehendem oder drückendem Wasser
- ✓ Barrierefreie Ein- und Übergänge
- ✓ Für alle praxistypischen Einbausituationen
- ✓ Ausführung in Anlehnung an Normen und Richtlinien
- ✓ Große Variantenvielfalt bei Abdeckungen (optischer Gestaltungsspielraum)

Rinne Dachfix Steel 115 Typ 45

Aus korrosionsschutztem verzinktem Stahl, begehbar und rollstuhlbefahrbar, Rostaufgabe nach innen gekantet, mit beidseitiger Perforierung sowie Perforation im Sohlbereich zum bauseitigen Ausstanzen für Kanalanschlussstutzen DN/OD 75 oder DN/OD 110. Größe (L x B x H): 100 x 11,5 x 4,5 cm. Art. Nr.: 1642562

| Produkt | Größe [LxBxH] | Art. Nr. |
|--------------------|-------------------|----------|
| Gitterrost 115* | 100 x 10,8 x 2 cm | 1662572 |
| Längsstabrost 115* | 100 x 10,8 x 2 cm | 1642552 |
| Stegrost 115** | 100 x 10,8 x 2 cm | 1642560 |
| Lochrost 115** | 100 x 10,8 x 2 cm | 1642554 |

*Feuerverzinkt **Brandverzinkt



Holzterrassenrinne Profiline

Sie ist speziell an die Anforderungen von Holzterrassen angepasst worden. So werden auch hier die Vorgaben der DIN 18195 bzw. der Flachdachrichtlinie erfüllt und es wird langfristig Bauschäden vorgebeugt. Mit einer geringen Bauhöhe von 2 cm passt das System in jede Dielenstärke und kann somit problemlos auf der WPC- oder Holzunterkonstruktion montiert werden. Mit Maschenrost MW = 30 x 10 mm.

| Farbe | Größe [LxBxH] | Art. Nr. |
|--------|-------------------|----------|
| Silber | 100 x 13 x 2 cm | 1546463 |
| Silber | 100 x 15,5 x 2 cm | 1733095 |



Hier geht es zur
Video-Ansicht



Mit Flächendrainagen nachhaltig Balkon- und Terrassenbeläge schützen

Balkon und Terrasse bieten den idealen Rückzugsraum, um sich vom Alltag zu erholen. Was viele bei der Gestaltung jedoch nicht bedenken: Die Beläge, die im Außenbereich verwendet werden, sind zwar wasserdicht, ihre Fugen aber nicht. Daher folgt nach dem Winter oft das böse Erwachen, denn Feuchtigkeit und Frost sorgen für Flecken und Verunkrautung.

Diese Schäden lassen sich durch eine wirksame Drainage verhindern. Es handelt sich dabei um Kunststofffolien, die unter den Belägen verlegt werden. Wasser, das über die Fugen eindringt, kann durch das unterseitige Kanalsystem der Drainage abfließen. Dadurch, dass sich Feuchtigkeit in der Konstruktion nicht mehr staut, werden Belagsunebenheiten, Unkraut in den Fugen oder hässliche Kalkausblühungen schon im Vorfeld vermieden.


| Produkt | Maße | Art. Nr. |
|------------------------------|-----------------------------|----------|
| AquaDrain EK Flächendrainage | 8 mm stark, 1 x 10 m Rolle | 1031240 |
| AquaDrain EK Flächendrainage | 16 mm stark, 1 x 10 m Rolle | 1202261 |

Sicherheit und Schutz mit Gartenmauern

- ✓ Gartenmauern aus Granit
- ✓ Gartenmauern aus Naturstein
- ✓ Verbundmauerwerk aus Naturstein
- ✓ Römermauerwerk aus Dietfurter Kalkstein
- ✓ Bruchstein-Mauersysteme aus Beton
- ✓ Mauerblöcke und Böschungssteine u. v. m.
- ✓ Mörtelkleber und weiteres Verarbeitungsmaterial



baywa-haustechnik.de



Mauerstein Granit

In drei Farben und zwei Formaten, allseits gespalten und gespitzt (doppelschalig).

| Farbe | Größe [LxBxH] | Art. Nr. |
|---------------------|-----------------|----------|
| 1 Granit-Dunkelgrau | 40 x 20 x 20 cm | 1358862 |
| 2 Granit-Hellgrau | 40 x 20 x 20 cm | 1108097 |
| 3 Granit-Gelb | 40 x 20 x 20 cm | 1108098 |

Weitere Größe: 40 x 20 x 10 cm

Gartenmauern aus Naturstein



Granit Bergama

Mauerstein Granit Bergama

Vorder- und Rückseite gespalten, Köpfe und Lagerfuge gesägt und gestrahlt.

| Farbe | Größe [LxBxH] | Art. Nr. |
|-------|-----------------|----------|
| Grau | 40 x 20 x 20 cm | 1629905 |



Travertin Light

Mauerstein Travertin Light

In drei Formaten, Vorder-, Rückseite und Köpfe gespalten, Lagerfugen gesägt, allseits getrommelt (einschalig). Der Stein ist in freien Längen (FL) erhältlich. Dadurch sind die Steinlängen individuell.

| Farbe | Größe [FLxBxH] | Art. Nr. |
|------------|------------------------|----------|
| Hell-Beige | FL x 18 – 20 x 7,5 cm | 1617585 |
| Hell-Beige | FL x 18 – 20 x 15 cm | 1617583 |
| Hell-Beige | FL x 18 – 20 x 22,5 cm | 1617584 |

FL = freie Länge

Unser Tipp

Die attraktive Granitoberfläche fügt sich optimal in jeden Garten ein. Zu den meisten Mauersteinen gibt es auch die passenden Bordsteine und Blockstufen, z. B. auch bei Gletschergneis.



Gletschergneis


Mauerstein Gletschergneis

Ober- und Unterseite gesägt, Vorder- und Rückseite gespalten, Seitenflächen gesägt, Kanten zurückgeschlagen (doppelschalig).

| Farbe | Größe [FLxBxH] | Art. Nr. |
|-------------------------|------------------------|----------|
| Anthrazit | 30 – 60 x 18 x 7,5 cm | 1453004 |
| Anthrazit | 30 – 60 x 18 x 15 cm | 1453005 |
| Anthrazit | 30 – 60 x 18 x 22,5 cm | 1453006 |
| Abdeckplatte Anthrazit* | 100 x 35 x 6 cm | 1526395 |

* Allseits gesägt, geflammt und gebürstet, Kanten gefast.

Verbundmauerwerk aus Naturstein



Sanoku

Wechselschicht-Mauerstein Sanoku

Das vulkanische Gestein Basalt mit seinem edlen dunklen Anthrazit-Farbtönen hat ein zartes Farbspiel und eignet sich ideal für eine klassische oder moderne Gestaltung des Gartens. Die Farbe des Natursteins ist echt, intensiv und verblasst nicht. Ober- und Unterseite gesägt, Vorder-, Rückseite sowie Köpfe gespalten, Kanten zurückgeschlagen (doppelschalig).

| Farbe | Größe [FLxBxH] | Art. Nr. |
|----------------|------------------------|----------|
| Schwarz/Basalt | 30 – 60 x 18 x 7,5 cm | 1913208 |
| Schwarz/Basalt | 30 – 60 x 18 x 15,0 cm | 1913209 |
| Schwarz/Basalt | 30 – 60 x 18 x 22,5 cm | 1913210 |
| Schwarz/Basalt | 40 x 20 x 15 cm | 1749039 |

FL = freie Länge



Sanoku



Via Corona

Wechselschicht-Mauerstein Via Corona

Ober- und Unterseite gesägt, Vorder-, Rückseite sowie die Köpfe gespalten, Kanten antik, pflegeleicht und eben.

| Farbe | Größe [FLxBxH] | Art. Nr. |
|------------|------------------------|----------|
| Beige-Gelb | 30 – 60 x 18 x 7,5 cm | 1913211 |
| Beige-Gelb | 30 – 60 x 18 x 15,0 cm | 1913442 |
| Beige-Gelb | 30 – 60 x 18 x 22,5 cm | 1913443 |

FL = freie Länge

Mauerwerk aus Dietfurter Kalkstein



Römermauerwerk



Römermauerwerk



Mauersteine M1 + M2



Mauersteine M1 + M2

Dietfurter Kalkstein Gala

Seine zeitlose Eleganz und sein mediterranes, homogenes Erscheinungsbild passen sich jeder Umgebung an. Der Dietfurter Kalkstein ist ein attraktives Baumaterial, das eine nahezu grenzenlose Vielfalt an Einsatz- und Gestaltungsmöglichkeiten im Außenbereich bietet.

Ob Terrassenbeläge, Pflaster, Mauerwerke, Fassadenverkleidungen, Blockstufen oder andere massive Elemente im öffentlichen oder privaten Bereich – Dietfurter Kalkstein ist einer der edelsten und beliebtesten heimischen Natursteine.

Römermauerwerk

Erhältlich in drei kombinierbaren Schichthöhen. Äußerst schnell und einfach zu versetzen. Zum Verkleben geeignet.

| Farbe | Größe [FLxBxH] | Art. Nr. |
|-----------|-------------------|----------|
| Grau-Gelb | FL x 22 x 7,5 cm | 1259761 |
| Grau-Gelb | FL x 22 x 15 cm | 1259782 |
| Grau-Gelb | FL x 22 x 22,5 cm | 1259783 |

FL = freie Länge

Mauersteine

Zur Gestaltung naturnaher Gärten, z. B. für Trockenmauern, handversetzbar, Farbe Grau-Gelb.

| Farbe | Größe [FLxBxH] | Art. Nr. |
|-----------|--------------------------------|----------|
| Grau-Gelb | 25 – 50 x 15 – 25 x 10 – 20 cm | 815728 |
| Grau-Gelb | 30 – 60 x 20 – 30 x 20 – 25 cm | 819020 |

Spaltquader

aus Dietfurter Kalkstein



GaLa Spaltquader



Böschungssteine gespalten



GaLa Spaltquader



Böschungssteine gespalten

Spaltquader

Lager- und Stoßfugen gesägt, Vorderansicht gespalten, Rückseite roh, erhältlich in vier Schichthöhen, freie Längen (FL), vielseitig einsetzbar, z. B. für den Mauerbau, zur Hangbefestigung.

| Farbe | Größe [FLxBxH] | Art. Nr. |
|-----------|--------------------------------|----------|
| Grau-Gelb | ca. 50 – 120 x 30 – 35 x 30 cm | 1640809 |
| Grau-Gelb | ca. 50 – 120 x 40 – 45 x 40 cm | 1758587 |
| Grau-Gelb | ca. 60 – 120 x 40 – 45 x 45 cm | 1758588 |
| Grau-Gelb | ca. 60 – 120 x 45 – 50 x 50 cm | 1758589 |

Böschungssteine gespalten

Quadersteine aus Naturschichten gespalten, Vorderansicht, Köpfe und Rückseite gespalten, abgebohrt, teils gesägt, Lagerflächen bruchrau, teils mit Bohrspuren oder gesägt, lose ab Steinbruch oder palettiert lieferbar. Für den Mauerbau oder zur Hangbefestigung.

| Farbe | Größe [FLxBxH] | Art. Nr. |
|-----------|----------------------------|----------|
| Grau-Gelb | 80 – 140 x 30 – 40 x 30 cm | 1550798 |
| Grau-Gelb | 60 – 140 x 40 – 50 x 40 cm | 1540095 |

FL = freie Länge

Bruchstein-Mauersystem aus Betonstein



Mauersystem Cubaro



Vermont Muschelkalk-nuanciert



Sunset

Bruchstein-Mauersystem Cubaro

Das Mauersystem überzeugt durch die lebendigen Graunancen mit moderner Eleganz. Lange schmale Elemente, feingebrochene Oberfläche, leichte Glitzereffekte, Anthrazit.

| Beschreibung | Größe [LxBxH] | Art. Nr. |
|----------------|----------------------|----------|
| Grundelement | 67,5 x 22,5 x 10 cm | 1668414 |
| Halbendelement | 33,75 x 22,5 x 10 cm | 1740697 |
| Endelement | 67,5 x 22,5 x 10 cm | 1668408 |

Weitere Farben: Hellgrau, Basananthrazit

Bruchsteinmauer Vermont

Mit ihrer gebrochenen Oberflächen verspricht die Bruchsteinmauer einen rustikalen, gemütlichen Charme. Perfekte Nachbildung natürlichen Bruchsteins. Grundelement in verschiedenen Farben erhältlich.


| Farbe | Größe [LxBxH] | Art. Nr. |
|-----------------------|-----------------|----------|
| Sunset | 50 x 25 x 15 cm | 1119174 |
| Muschelkalk-nuanciert | 50 x 25 x 15 cm | 1116295 |
| Nero Bianco | 50 x 25 x 15 cm | 1651372 |

Weitere Farben: Basananthrazit, Nebraska Kies, Sandstein.
Weitere Formate: Endelement (50 x 25 x 15 cm),
Halbendelement (25 x 25 x 15 cm), Abdeckplatte (60 x 35 x 8 cm).

Unser Tipp

Eine Gartenmauer schützt den Garten vor neugierigen Blicken, dient als solide Grundstücksabgrenzung und punktet durch ihre natürliche und robuste Optik. Wer beim Bau selbst Hand anlegt, muss allerdings für die nötige Stabilität sorgen. Für eine perfekte Gartenmauer geben wir Ihnen Tipps und Tricks zum Selbermachen:





Trento Mur Long Black



Trento Mur Long White

Mauerstein Trento Mur Long

Das großzügig bemessene Format macht diesen Mauerstein zu einem echten Blickfang. Die Natursteinoberfläche ist leicht topografiert. Endsteine für einen Längenausgleich komplettieren das System. Normalsteine sind zweiseitig gegenüberliegend bearbeitet. Endsteine haben eine zusätzlich bearbeitete seitliche Sichtfläche.

| Beschreibung | Farbe | Größe [LxBxH] | Art. Nr. |
|-----------------|-------------|-----------------|-------------------|
| Normalstein | Black/White | 80 x 20 x 14 cm | 1725316 / 1725319 |
| Endstein, groß | Black/White | 60 x 20 x 14 cm | 1725315 / 1725318 |
| Endstein, klein | Black/White | 20 x 20 x 14 cm | 1725314 / 1725317 |

Weitere Farben: Titan, Muschelkalk-Mix.

Unser Tipp

Wir beraten Sie von der Planung bis zur Umsetzung Ihrer Gartenideen. Bei der Auswahl hochwertiger Materialien übernehmen wir für Sie die individuelle Mengen- und Bedarfsermittlung. Darüber hinaus erhalten Sie bei uns natürlich auch das passende Werkzeug. Wertvolle Praxistipps inklusive.

Formel-Pro MultiFix Klebe- und Dichtstoff

Hochwertiger, neutraler, einkomponentiger, dauerelastischer Klebstoff auf Basis von Hybrid-Polymer mit hoher Anfangshaftung und rascher Durchhärtung.

| Farbe | Kartusche | Art. Nr. |
|----------------------------|-----------|----------|
| Extra Stark Weiß (o. Abb.) | 420 g | 1789665 |
| Weiß | 470 g | 1789662 |
| Grau | 470 g | 1789663 |



- ✓ Sehr gut verarbeitbar
- ✓ Nach Aushärtung dauerelastisch
- ✓ Nahezu geruchlos
- ✓ Für den Innen- und Außenbereich geeignet
- ✓ Gleicht Unebenheiten und Materialspannungen aus
- ✓ Keine Fleckenbildung auf porösen Untergründen wie z. B. Naturstein, Quaderstein, Marmor, Granit usw.
- ✓ Sehr gute, meist primerlose Haftung auf fast allen Untergründen

Wand- und Dekorelemente aus Naturstein



Dominica Rox

Wandverblander Dominica Rox

Von der Natur wild geformt, mit unterschiedlichen Sichtfugen und einem lebendigen Gesamtbild.

| Größe [LxBxH] | Art. Nr. |
|--|----------|
| Grundelement, 56/61 x 15,2 x 3 – 4 cm | 1913202 |
| Eckteil, 25,5 + 25,5 x 15,2 x 3 – 4 cm | 1913203 |



Antiqua Rox

Wandverblander Antiqua Rox

Wilde Oberfläche mit warmen Gold- und Brauntönen, erinnert an den mallorquinischen Stil.

| Größe [LxBxH] | Art. Nr. |
|--|----------|
| Grundelement, 56/61 x 15,2 x 3 – 4 cm | 1913204 |
| Eckteil, 25,5 + 25,5 x 15,2 x 3 – 4 cm | 1913205 |



Grenada Rox

Wandverblander Grenada Rox

Abwechslung und Einzigartigkeit durch rötlichen Grauschimmer.

| Größe [LxBxH] | Art. Nr. |
|--|----------|
| Grundelement, 56/61 x 15,2 x 3 – 4 cm | 1913206 |
| Eckteil, 25,5 + 25,5 x 15,2 x 3 – 4 cm | 1913207 |

Unser Tipp

Je nach Belastung und Anforderung können Mauern unterschiedlich konstruiert werden. Wichtig ist, dass der passende Mörtel für das passende Gestein verwendet wird, damit eine Mauer lange hält und frei von Kalkausblühungen bleibt.



Tubag Trass-Zement-Mörtel

Trass-Zement-Mörtel

Der passende Mauermörtel für Natursteine ist auch als Verlegemörtel für Naturwerksteinplatten, Stufen und Pflastersteine geeignet. Er sorgt für Festigkeit bei starker Beanspruchung. Packungsgröße 25 kg.

Art. Nr.: 1735672

Gut ausgestattet mit Gabionen und Zäunen

- ✓ Klassische Gabionen
- ✓ Gabionenwände und Säulen
- ✓ Natursteine und Füllmaterial für Gabionen und Hochbeete
- ✓ Doppelstabmattenzäune
- ✓ Gartentore
- ✓ Dekorative Schmuckzäune
- ✓ Moderne Aluminiumzäune



Zaun-Sets erhalten Sie auch online unter
baywa-baustoffe.de




Gabionen

Dekorativ und montagefreundlich



Gabionen ohne angeschweißte Pfosten



Steinmauer Feuerverzinkt-Anthrazit

Feuerverzinkt

RANKO Gabionen

Sparen Sie Platz und Kosten – aufgrund ihrer schmalen Bauart wird im Vergleich zu anderen Gabionen weniger Füllmaterial benötigt. Außerdem sind sie dekorativ und montagefreundlich. Auch als zwei Meter breite Variante erhältlich, mit und ohne angeschweißte Pfähle in Höhen von 60 bis 243 cm, Maschenweite 5 x 20 cm.

Format [B x H x T]

| Format [B x H x T] | Art.Nr. |
|--------------------|---------|
| 110 x 60 x 16 cm | 1655561 |
| 110 x 80 x 16 cm | 1655569 |
| 110 x 100 x 16 cm | 1655562 |
| 110 x 120 x 16 cm | 1655570 |
| 110 x 140 x 16 cm | 1655564 |
| 110 x 160 x 16 cm | 1655565 |
| 110 x 183 x 16 cm | 1655566 |
| 110 x 203 x 16 cm | 1655567 |
| 110 x 223 x 16 cm | 1756421 |
| 110 x 243 x 16 cm | 1756582 |

Alle angegebenen Gabionen ohne angeschweißte Pfosten.
Alle angegebenen Maße sind Circa-Werte.

Steinmauer

Die Steinmauer Typ 140 ist mit einem Doppelstabmattenzaun kombinierbar und besteht aus zwei Doppelstabmatten (Typ 8/6/8, Maschenweite 5 x 20 cm, beidseitig Profilschienen), Steinmauer Typ 140, zwei Profilschienenpfählen und Schraubspannern (13 Stück bei Höhe 183 cm).

Eigenschaften

| Eigenschaften | Format [BxHxT] | Art. Nr. |
|---|-------------------------|----------|
| Doppelstabmatten Feuerverz.* | 250 cm x 183 cm x 14 cm | 1057436 |
| Profilschienenpfahl Typ 140 Feuerverz.* | 4 cm x 140 cm x 3 cm | 1489022 |
| Schraubspanner Typ 140 Feuerverz.* | – | 1879356 |

Alle abgebildeten Muster ohne Füllung.
*Auch in Anthrazit verfügbar



Fertiggabione Pronto



Gabionenbank



Gabionen-Füllmaterial

Fertiggabione Pronto mit Pfosten

Fertiger Gabionenkorb für einen schnellen und unkomplizierten Aufbau. Der integrierte Pfosten dient zur Befestigung per Schraubflansch und zum Einbetonieren. Optimale Maschenweite der Gitter 3,3 x 15 cm zur kreativen Steinbefüllung. Die Lieferung erfolgt fertig montiert, daher ist der Aufbau sehr einfach möglich.

Zum Einbetonieren in Punktfundamente wird der Pfosten einfach 40 cm in den Boden geschoben! Zum Aufschrauben auf ein bestehendes Betonfundament ist ein separat bestellbarer Schraubflansch notwendig.

| Größe (B x T x H) | Steinbedarf | Art. Nr. |
|-------------------------|-------------|----------|
| 102,5 x 23,5 x 105,5 cm | ca. 380 kg | 1776287 |
| 102,5 x 23,5 x 150,0 cm | ca. 540 kg | 1776288 |
| 102,5 x 23,5 x 195,0 cm | ca. 700 kg | 1776289 |

Lieferung ohne Füllmaterial.

| Beschreibung | Größe [B x H x T] | Art. Nr. |
|----------------|--------------------|----------|
| Schraubflansch | 150 x 200 x 135 mm | 1646973 |

Gabionenbank Douglasie

Diese hochwertige Gabionenbank ist ein beliebter Treffpunkt im Garten und in Parkanlagen. Die witterungsbeständige, langlebige Sitzauflage aus hochwertig verarbeitetem Douglasienholz lädt zum Verweilen ein. Imprägnieren und Ölen ist nicht nötig. Regelmäßiges Ölen hilft jedoch die Farbe zu erhalten.

Maschenweite: 5 x 10 cm, Drahtstärke: 4,5/4,5 mm, Steinbedarf je nach Modell zwischen 130 kg und 600 kg. Empfohlene Korngröße des Füllmaterials: 60/100 mm.

| Beschreibung | Größe [B x H x T] | Art. Nr. |
|--------------|---------------------|----------|
| Mit Lehne | 50 x 40 x 44/83 cm | 1587941 |
| Mit Lehne | 100 x 40 x 44/83 cm | 1587939 |
| Mit Lehne | 150 x 40 x 44/83 cm | 1587940 |
| Ohne Lehne | 55 x 55 x 54 cm | 1646947 |
| Ohne Lehne | 105 x 55 x 54 cm | 1646945 |
| Ohne Lehne | 155 x 55 x 54 cm | 1646946 |

*Die Lieferung erfolgt als vormontierter Bausatz ohne Steinfüllung.

Gabionen-Füllmaterial

Gabionen-Füllmaterial gibt es aus Naturstein oder als Glasbrocken. Die Steine sind in verschiedenen Farben und Größen zur individuellen Gestaltung der Gabionen erhältlich. Weitere Farben auf Anfrage.

| Beschreibung, Farbe | Korngröße | Art. Nr. |
|--|-----------|----------|
| 1 Bruchstein, Alpengrün* | 50–100 mm | 1239458 |
| 2 Bruchstein, Anthrazit-Weiß* | 50–100 mm | 1239687 |
| 3 Zierstein Glasbrocken, Türkis* | 50–100 mm | 1592365 |
| 4 Marmorsplitt Cremeweiß, Big Bag à 250 kg | 70–120 mm | 1917108 |
| 5 Marmorsplitt Schwarz, Big Bag à 250 kg | 70–120 mm | 1917110 |

*Die Lieferung erfolgt im Big Bag à 1.000 kg.



Gabionen-Hochbeet

Gabionen-Hochbeet

Das Gabionen-Hochbeet fügt sich in nahezu jeden Garten nahtlos ein und eignet sich mit einer Fläche von ca. 2,3 m² ideal für den Anbau von z. B. Salat, Kräutern oder Gemüse. Empfohlene Korngröße des Füllmaterials: 32/56 mm. Das Füllmaterial ist separat erhältlich und nicht im Bausatz enthalten.

Größe [L x T x H]

| |
|-------------------|
| 250 x 120 x 80 cm |
| 120 x 120 x 80 cm |

Art. Nr.

| |
|---------|
| 1218683 |
| 1861620 |



Hochbeet Design

Hochbeet Design

Hochbeet aus verzinktem Stahlblech, pulverbeschichtet in Weißaluminium (ähnlich RAL 9006) oder Anthrazitgrau, Materialstärke 3 mm. Made in Germany. Durch das puristische Design wirkt das Hochbeet sehr elegant und modern. Der Zusammenbau erfolgt relativ einfach an den Eckverbindungen mittels Schlossschrauben.

Farbe

| |
|----------------|
| Weißaluminium* |
| Anthrazitgrau* |

Größe [L x T x H]

| |
|-------------------|
| 107 x 107 x 80 cm |
| 107 x 107 x 80 cm |

Art. Nr.

| |
|---------|
| 1863109 |
| 1863106 |

*Lieferung als Bausatz.



Gabionenwand

Gabionenwand

Als Wandsichtschutz bis 243 cm Höhe erhältlich, verzinkt, Maschenweite 5/20, in verschiedenen Varianten. Empfohlene Korngröße des Füllmaterials: 60/90 mm.

Grundelement-Set bestehend aus:

2 Wandsäulen (23 cm) zum Einbetonieren, 2 Doppelstabmatten 8/6/8, inkl. Universalklemmen und Abstandhalter aus V2A.

Erweiterungselement-Set:

1 Wandsäule (23 cm) zum Einbetonieren, 2 Doppelstabmatten 8/6/8, inkl. Universalklemmen und Abstandhalter aus V2A.

Varianten

| |
|----------------------|
| Grundelement* |
| Erweiterungselement* |

Größe [L x T x H]

| |
|-------------------|
| 250 x 23 x 200 cm |
| 250 x 23 x 200 cm |

Art. Nr.

| |
|---------|
| 1239289 |
| 1239285 |

*In verschiedenen Höhen erhältlich.



Gabionenzaun



Gabionenkorb



Gabionensäule

Gabionenzaun

Als Zaun/Sichtschutz verzinkt in den Höhen von 80 cm bis 183 cm (15 cm Breite) und in den Höhen von 60 cm bis 120 cm (10 cm Breite) mit unterschiedlichen Maschenweiten für verschiedene Steingrößen. Säulen zum Einbetonieren oder Aufschrauben erhältlich. Empfohlene Korngröße des Füllmaterials: Maschenweite 2,5/20 cm – 40 – 60 mm, Maschenweite 5/20 cm – 60 – 100 mm.

Grundelement bestehend aus: 2 Zaunsäulen, 2 Doppelstabmatten, Universalklemmen sowie Abstandhalter (aus V2A-Stahl).

Erweiterungselement bestehend aus: 1 Zaunsäule, 2 Doppelstabmatten, Universalklemmen sowie Abstandhalter (aus V2A-Stahl). Alle aufgeführten Sets zum Einbetonieren.

| Varianten | Maschenweite | Größe [BxHxT] | Art. Nr. |
|-------------------|--------------|-------------------|----------|
| Grundelement | 2,5/20 cm | 250 x 120 x 10 cm | 1218485 |
| Erweiterungselem. | 2,5/20 cm | 250 x 120 x 10 cm | 1218489 |
| Grundelement | 2,5/20 cm | 250 x 180 x 15 cm | 1239306 |
| Erweiterungselem. | 2,5/20 cm | 250 x 180 x 15 cm | 1239309 |
| Grundelement | 5/20 cm | 250 x 183 x 15 cm | 1559615 |
| Erweiterungselem. | 5/20 cm | 250 x 183 x 15 cm | 1559621 |

Gabionenkorb

Gabionenkorb verzinkt oder zusätzlich in Anthrazit pulverbeschichtet, zum Aufschrauben oder Einbetonieren, erhältlich in Höhen von 83 bis 203 cm, als Sichtschutz verwendbar. Kein Streichen nötig, praktisch wartungsfrei. Empfohlene Korngröße des Füllmaterials: 60/100 mm.

| Varianten | Maschenweite | Größe [BxHxT] | Art. Nr. |
|----------------------|--------------|-------------------|----------|
| Verzinkt* | 5/20 cm | 125 x 83 x 15 cm | 1708980 |
| Verzinkt* | 5/20 cm | 125 x 183 x 15 cm | 1709025 |
| Anthrazit pulverbe.* | 5/20 cm | 125 x 83 x 15 cm | 1861621 |
| Anthrazit pulverbe.* | 5/20 cm | 125 x 183 x 15 cm | 1862976 |

*Hier aufgeführte Artikel zum Einbetonieren.

Gabionensäule

Gabionensäule verzinkt oder in Anthrazit pulverbeschichtet mit einer Maschenweite von 2,5 x 20 cm, als Zaun-, Gabionensäule oder einzeln stehendes Designelement verwendbar. Mit Fußplatte zum Aufschrauben oder zum Einbetonieren (40 cm Betoneinbettung*) in den Höhen von 83 bis 203 cm, in 20-cm-Sprüngen erhältlich.

Empfohlene Korngröße des Füllmaterials: 32–56 mm oder 40–60 mm.

| Varianten | Säulenhöhe/Farbe | Größe [LxHxB] | Art. Nr. |
|---------------|-----------------------|------------------|----------|
| Aufschrauben | 82 cm, verzinkt | 12 x 82 x 12 cm | 1863086 |
| Einbetonieren | 83 cm, verzinkt | 12 x 123 x 12 cm | 1863060 |
| Aufschrauben | 182 cm, verzinkt | 23 x 182 x 23 cm | 1863094 |
| Einbetonieren | 183 cm, verzinkt | 23 x 223 x 23 cm | 1863070 |
| Aufschrauben | 82 cm, Anthrazitgrau | 12 x 82 x 12 cm | 1863096 |
| Einbetonieren | 83 cm, Anthrazitgrau | 12 x 123 x 12 cm | 1863074 |
| Aufschrauben | 182 cm, Anthrazitgrau | 23 x 182 x 23 cm | 1863104 |
| Einbetonieren | 183 cm, Anthrazitgrau | 23 x 223 x 23 cm | 1863085 |



System-Gartentür

System-Gartentür

Gartentür verzinkt, einfache Montage, inklusive Schließteil, Edelstahlgriff und Schließzylinder. Spezielles Befestigungssystem für Gabionenwand (23 cm) und Gabionenzaun (15 cm).

| Varianten | Größe [B x H] | Art. Nr. |
|-------------|---------------|----------|
| 2 Türbänder | 100 x 115 cm | 1218793 |
| 3 Türbänder | 100 x 175 cm | 1218794 |



Design-Panel

Design-Panel

Mit den Design-Panels zum Einhängen können bestehende Zaun- oder Wandgabionen nach Belieben gestaltet werden. Die Design-Panels werden gemäß Ihrer Gestaltungsvorlage gelasert. Erhältlich in Alu natur, Alu beschichtet in Standard-RAL-Farbe oder Cortenstahl. Höhen von 60 cm bis 240 cm in 20-cm-Sprüngen.

| Oberfläche | Größe [B x H] | Art. Nr. |
|-----------------|---------------|----------|
| Aluminium natur | 125 x 180 cm | 1862994 |
| Cortenstahl | 119 x 180 cm | 1863054 |



Lärmschutz-Gabione

Lärmschutzgabione

Extrem schmale Lärmschutz Gabione mit nur 23 cm Stärke. Als Grund- oder Erweiterungselement mit einer Maschenweite von 2,5 x 20 cm, in Höhen von 103 bis 243 cm, in 20-cm-Sprüngen erhältlich. Feldlänge ca. 253 cm. Kann vor Ort im Baukastensystem montiert und befüllt werden. Die Gabione erreicht ein bewertetes Schalldämmmaß Rwp = 24 dB. Damit ist sie in der Gruppe B2 (DLR 15 bis 24 dB) nach DIN 1793-2 klassifiziert.

Grundelement bestehend aus: 2 Wandsäulen 250 cm hoch, 2 Gittermatten 251 x 203 cm, 5 Universalklemmen, 20 Abstandhalter 23 cm, 2 Lärmschutzplatten 100 cm.

Zusammensetzung Erweiterungselement wie Grundelement, jedoch nur mit einer Wandsäule.

| Oberfläche | Größe [B x H x T] | Art. Nr. |
|---------------------|-------------------|----------|
| Grundelement | 251 x 203 x 23 cm | 1388312 |
| Erweiterungselement | 251 x 203 x 23 cm | 1388304 |

Ohne Füllmaterial.

Doppelstabmattenzäune

Die Alleskönner



Doppelstabmatten

Der Doppelstabmattenzaun ist ein echter Klassiker unter den Zäunen. Bei RANKO Doppelstabmatten sorgt die Stückverzinkung im Vollbad für bestmöglichen Korrosionsschutz und enorme Langlebigkeit. Spezielle RANKO Pfähle wie beispielsweise der RANKO Eckpfahl oder der RANKO Pfahl mit angeschweißter Winkelbodenplatte bieten ein Höchstmaß an Flexibilität bei der Installation.

Die Einsatzmöglichkeiten reichen vom klassischen Gartenzaun am Einfamilienhaus, von der Umzäunung im gewerblichen Bereich, dem Ballfangzaun für Sportanlagen bis zu speziellen Anforderungen von Kindergärten und Schulen. Eine einfache Montage, vielfältige Farbgestaltung und Witterungsbeständigkeit sind weitere Pluspunkte.

Produkt

Eigenschaften


Art.Nr.

| | | |
|-----------------|---|---------|
| Doppelstabmatte | Anthrazit, Drahtstärke: 8/8/6, Format (B x H): 2.500 x 1.000 mm | 1260390 |
| Profilpfahl | Anthrazit, mit Schiene, Stärke 60 x 40 mm, 1.600 x 1.000 mm* | 1034175 |
| Eckprofilpfahl | Moosgrün, mit Schiene, Stärke 60 x 60 mm, 1.600 x 1.000 mm* | 241766 |
| Multitor | Anthrazit, einflügelig, Rahmenstärke 50 x 40 x 2 mm, 1.000 x 1.000 mm* | 1207595 |
| Multitor | Anthrazit, zweiflügelig, Rahmenstärke 50 x 40 x 2 mm, 3.000 x 1.000 mm* | 1465766 |

*Für Zäune mit 100 cm Höhe. Weitere Höhen von 60 cm bis 240 cm (mit Maschenweite 5 x 20 cm) standardmäßig in den Farben Anthrazit, Feuerverzinkt und Moosgrün erhältlich. Alle weiteren RAL-Farben sind als Sonderanfertigung kurzfristig möglich.

RANKO Tore

Vielseitig und komfortabel



RANKO Tor mit vielen verschiedenen Füllungen



RANKO Tor mit E-Antrieb

RANKO Tore

Sowohl im privaten als auch im industriellen Bereich werden Tore vielseitig eingesetzt. Daher ist es wichtig, dass sie robust und doch individuell sind. In der einflügeligen Variante werden Tore gerne als Eingang zum Grundstück genutzt. Als Pkw- oder Lkw-Einfahrten kommen die Tore in der zweiflügeligen Variante zum Einsatz.

Für eine extreme Langlebigkeit sorgt die Stückverzinkung im Vollbad. Durch die anschließende Pulverbeschichtung erhält das Tor die Farbe Ihrer Wahl.

Für mehr Komfort sorgt ein integrierter elektrischer Antrieb. RANKO Tore mit Elektroantrieb sind in ein- und zweiflügeliger Ausführung erhältlich. Tore mit E-Antrieb sind CE-zertifiziert.

| Produkt | Eigenschaften | Format [BxH]: | Art. Nr. |
|---------------|--|------------------|----------|
| Tor Standard* | Anthrazit, einflügelig, Rahmenstärke 60 x 40 x 2 mm | 1.000 x 1.000 mm | 1212725 |
| Tor Standard* | Anthrazit, zweiflügelig, Rahmenstärke 60 x 40 x 2 mm | 3.000 x 1.000 mm | 1814536 |

*Mit der Standardausführung Doppelstabmattenfüllung (8/6/8). Für Zäune mit 100 cm Höhe. Weitere Höhen von 60 cm bis 240 cm standardmäßig in den Farben Anthrazit, Feuerverzinkt und Moosgrün erhältlich. Alle weiteren RAL-Farben sind als Sonderanfertigung kurzfristig möglich.

Schmuckzäune

Modern und dekorativ



Designzaun Garda

Designzäune stehen für Ästhetik, Eleganz und Langlebigkeit. Im Vollbad stückverzinkt und optional zusätzlich beschichtet, besitzen die Designzäune einen optimalen Korrosionsschutz. Sie können individuell mit Ornamentvarianten sowie Zierkugel- oder -spitzenaufsätzen gestaltet werden.

| Produkt | Eigenschaften | Art. Nr. |
|--|---|--------------------|
| 1 Designzaun Garda Designzaun Standard (ohne Abb.) | Mit einem zusätzlichen Querband Anthrazit | 1672816 1802210 |
| 2 Designzaun Garda* | Verzinkt, Antik-Schwarz, 2 Querbänder, Zwischenstäbe | 1731729 |
| 2 Tor Designzaun Garda** | Verzinkt, Antik-Schwarz, 3 Querbänder, Zwischenstäbe, Zierspitzen, ohne Beschläge | 1731730 |

*Format (B x H): 2.000 x 1.000 mm. **Format (B x H): 1.000 x 1.000 mm.

Sichtschutzstreifen für Doppelstabmattenzäune

Für eine persönliche Wohlfühloase im Garten sorgt ein passender Sichtschutz. Ob klassisch in Anthrazit, Grau oder Grün oder modern mit Aufdruck: Mit den Sichtschutzstreifen lassen sich Doppelstabmatten schnell und einfach in ein blickdichtes Trennelement verwandeln. Einen einheitlichen Look mit den beliebten Rattanmöbeln schaffen die passenden Sichtschutzstreifen in Rattanoptik, erhältlich in Anthrazit und Hellgrau.

| Produkt | Format [HxB] | Art. Nr. |
|--------------------------------------|--------------|----------|
| Sichtschutz Stabil, Anthrazit | 19 x 255 cm | 1380809 |
| Sichtschutz Gelocht, Anthrazit | 19 x 255 cm | 1466550 |
| Sichtschutz Rattan, Grau (ohne Abb.) | 19 x 255 cm | 1821777 |
| Sichtschutz Textil, Steinmotiv | 19 x 255 cm | 1814476 |

Aluminiumzäune

Hochwertig und modern



Lichtgrau



Anthrazit



WPC-Elementhalter



Metallpfosten Anthrazit



Metallpfosten Silber

Aluminium-Vorgartenzaun Squarda Alu

Der Zaun vereint die modernen Möglichkeiten, neue und streichfreie Materialien für den Außenbereich zu nutzen, mit klassisch-zeitlosem Design. Die hochwertigen Aluminiumprofile, pulverbeschichtet in Lichtgrau und Anthrazit, sind kopfseitig mit Abdeckkappen aus gleichfarbigem Kunststoff versehen.

Farbe, Größe [B x H]

Art. Nr.

| | |
|-------------------------|---------|
| Anthrazit, 180 x 90 cm | 1824766 |
| Lichtgrau, 180 x 90 cm | 1824764 |
| Anthrazit, 180 x 180 cm | 1824765 |
| Lichtgrau, 180 x 180 cm | 1824763 |

Pflege

Die Aluminiumelemente lassen sich mit warmem Wasser und Spülmittel reinigen.

Wichtig: Keine lösemittel- oder kreidehaltigen Reiniger verwenden, da diese mitunter die Lackschicht der Aluminiumprofile anlösen können und es somit zu Verfärbung kommen kann.

Passendes Zubehör

Metallpfosten (7 x 7 cm) feuerverzinkt und pulverbeschichtet zum Aufschrauben mit angeschweißter Bodenplatte oder zum Einbetonieren.

Eigenschaften

Größe [B x T x H]

Art. Nr.

| | | |
|--|----------------|---------|
| Pfosten zum Aufschrauben, Anthrazit | 7 x 7 x 105 cm | 1825623 |
| Pfosten zum Aufschrauben, Anthrazit | 7 x 7 x 195 cm | 1825624 |
| Pfosten zum Aufschrauben, Silber* | 7 x 7 x 105 cm | 1825625 |
| Pfosten zum Einbetonieren, Anthrazit | 7 x 7 x 150 cm | 1825620 |
| Pfosten zum Einbetonieren, Anthrazit | 7 x 7 x 240 cm | 1825622 |
| Pfosten zum Einbetonieren, Silber** | 7 x 7 x 150 cm | 1825619 |
| WPC-Elementhalter Jumbo, Edelstahl, 8er-Set, pro Element ein Set | - | 1825170 |


*Auch in 195 cm Höhe erhältlich. **Auch in 240 cm Höhe erhältlich.

Mehr Privatsphäre mit hochwertigem Sichtschutz

- ✓ Sichtschutz aus Aluminium
- ✓ Sichtschutz aus Glas
- ✓ Sichtschutz aus WPC und Kunststoff
- ✓ Sichtschutz aus Designbeton
- ✓ Sichtschutz aus Holz



Informieren Sie sich auch online unter
baywa-baustoffe.de



Sichtschutz aus Aluminium

Zeitlos und modern



Aluminium-Sichtschutz

Genießen Sie ungestörte Privatsphäre in Ihrem Garten dank dem attraktiven Sichtschutz aus Aluminium. Seine handfesten Vorteile sind stilvolle Eleganz, Langlebigkeit, Witterungsbeständigkeit und eine leichte Pflege. Die stabilen Aluminiumplanken können mit sechs verschiedenen Materialien aufgelockert bzw. kombiniert werden. Unser Sichtschutz ist unifarben sowie mit einem, zwei oder drei Dekorelementen lieferbar.


Unsere Sichtschutzwände sind erhältlich in Weiß (RAL 9016), Anthrazit Struktur (RAL 7016), Grau Struktur (RAL 9007). Mit unterschiedlichen Dekorelementen erhältlich: Alu perforiert, Glas matt-foliert, Vollkernholz-Optik, verspiegelt, Rauchglas. Format (B x H): 180 x 180 cm.



| Bezeichnung | Dekorelemente | Farbe | Art. Nr. |
|--------------------------|------------------------|-------------------|----------|
| 1 Acis | 1 (Alu perforiert) | Grau strukturiert | 1846918 |
| 2 Hybris | 1 (verspiegelt) | Grau strukturiert | 1846914 |
| 3 Kratos | 1 (Vollkernholz-Optik) | Anthrazit | 1846899 |
| 4 Euros | 2 (Vollkernholz-Optik) | Anthrazit | 1846939 |
| 5 Triton | 3 (Vollkernholz-Optik) | Anthrazit | 1846964 |
| Pfosten (9 x 9 x 275 cm) | - | Anthrazit | 1846994 |
| Pfosten (9 x 9 x 275 cm) | - | Grau | 1846997 |

Sichtschutz aus Glas

Blickdicht und trotzdem transparent



Unser Tipp

Bei den mit Siebdruck versehenen Glasscheiben befindet sich die glatte Seite immer auf der Innenseite, das heißt zum Eigentümer weisend. Die matte Seite zeigt immer nach außen.

Tipp: Um störende Zugluft und unerwünschte Einblicke vollständig zu vermeiden, eignet sich die eigens entwickelte Aluminium-Klemmschiene. Bei den Klemmschienen zeigt die Klemmleiste immer nach innen, damit die Glasscheiben nicht von außen demontiert werden können.

Sichtschutz Glas Ambiente


Mit Glaselementen lassen sich nicht nur private Gärten und Terrassen äußerst stilvoll gestalten und begrenzen. Die flexibel einsetzbaren und sehr robusten Elemente eignen sich auch für gewerbliche Bereiche, wie zum Beispiel Gastronomie und Hotellerie, Wellness-, Kur- und Parkanlagen. Die Glaselemente bestehen aus 8 mm ESG (Einscheibensicherheitsglas). Das Glas ist mit einem hochwertigen und lange haltbaren Siebdruck bearbeitet. Durch die unterschiedlichen Elemente ist mit unserem System eine sehr flexible Gestaltung möglich.

| Bezeichnung | Größe [BxHxT] | Art. Nr. |
|--|----------------------|----------|
| Glaselement hochkant mit Blockstreifen | 90 x 180 x 0,8 cm | 1856018 |
| Glaselement hochkant satiniert | 90 x 180 x 0,8 cm | 1856030 |
| Glaselement hochkant Klarglas | 120 x 180 x 0,8 cm | 1856021 |
| Glaselement mit Blockstreifen | 180 x 90 x 0,8 cm | 1856016 |
| Glaselement Klarglas | 180 x 90 x 0,8 cm | 1856024 |
| Endelement rechts mit Blockstreifen | 90 x 180/90 x 0,8 cm | 1856019 |
| Endelement links mit Blockstreifen | 90 x 180/90 x 0,8 cm | 1856020 |
| Tor DIN rechts mit Blockstreifen | 100 x 180 x 4,0 cm | 1856052 |
| Tor DIN links mit Blockstreifen | 100 x 180 x 4,0 cm | 1856041 |
| Alupfosten zum Aufdübeln, Silbergrau | 6 x 190 x 6 cm | 1855963 |
| Alupfosten zum Einbetonieren, Silbergrau | 6 x 240 x 6 cm | 1855962 |

Diverses Zubehör erhältlich.



Corten-Stahl/Glas Alpha



Board Schiefer

Schon gewusst?

Corten-Stahl-Elemente werden als walzblankes Stahlblech geliefert. Je nach Intensität und Dauer der Bewitterung entsteht dann nach dem Einbau die gewünschte Rostpatina. Dieser witterungsbeständige Edeldrost konserviert die Oberfläche und schützt das Material vor Zersetzung.

Bitte beachten Sie bei der Planung: Durch Witterungseinflüsse lösen sich Rostpartikel von der Oberfläche und lagern sich deutlich sichtbar am Boden ab.

Sichtschutz Glas Alpha

Dieses System bringt Leichtigkeit und Transparenz auf Ihre Terrasse. Das moderne System besteht aus Elementen mit 8 mm starkem Einscheiben-Sicherheitsglas und den Klemmpfosten, in die die Glaselemente eingespannt und verschraubt werden. Inklusive Dichtungen für die Befestigung an den Klemmpfosten. Systemglas kann mit dazu passenden WPC-Elementen kombiniert werden. Gestalten Sie Ihren persönlichen Zaun aus blickdichtem Sichtschutz und transparenter Trennwand.

| Bezeichnung | Größe [BxH] | Art. Nr. |
|---------------------------------------|----------------|----------|
| 2 Glas Alpha Rechteck | 90 x 180 cm | 1825348 |
| 3 Glas Alpha Rechteck | 120 x 180 cm | 1825347 |
| Glas Alpha Anschluss links (o. Abb.) | 90 x 180/90 cm | 1825401 |
| Glas Alpha Anschluss rechts (o. Abb.) | 90 x 180/90 cm | 1825349 |

- ✓ Sichtseite glatt
- ✓ Rückseite mattiert
- ✓ Vier durchsichtige Streifen
- ✓ Alupfosten in verschiedenen Längen erhältlich

Sichtschutzsystem-Board Aluminium-Elemente

Zaunfelder, bestehend aus 6 mm starken, farbigen Aluminium-Verbundplatten oder Corten-Stahl. Sie sind sehr stabil, wetterbeständig sowie bruch- und schlagfest.

| Bezeichnung | Farbe | Größe [BxH] | Art. Nr. |
|-------------------|-------------------|----------------|----------|
| 1 Endelement | Rost/Corten-Stahl | 90 x 180/90 cm | 1826137 |
| Element (o. Abb.) | Rost/Corten-Stahl | 90 x 180 cm | 1826136 |
| Element (o. Abb.) | Rost/Corten-Stahl | 120 x 180 cm | 1826138 |
| 4 Endelement | Schiefer | 90 x 180/90 cm | 1825070 |
| Element (o. Abb.) | Schiefer | 90 x 180 cm | 1825069 |
| 5 Element | Schiefer | 120 x 180 cm | 1825068 |

Inkl. Dichtungsprofilen aus Gummi zur Befestigung im Klemmpfosten. Kombinierbar mit weiteren Zaunserien. Auch in den Farben Titan-Grau und Rot erhältlich.


Sichtschutz aus WPC

Voll im Trend



WPC-Bretterzaun Neuwerk

Verschraubung



System-WPC

Mandel

WPC-Bretterzaun Neuwerk

Die klassische Form des Bretterzauns wird hier kombiniert mit hochmodernem WPC. Hauptbestandteil ist mit fast 70% die Holzfasern, die in einem speziellen Verfahren mit recyceltem Kunststoff veredelt wird. Hierdurch werden die Optik und Haptik von Holz erhalten, kombiniert mit der Langlebigkeit und Pflegeleichtigkeit von Kunststoff.

| Bezeichnung | Farbe | Größe | Art. Nr. |
|------------------------------------|-------------------------|------------------|----------|
| WPC-Zaunelement* | Braun | ca. 180 x 180 cm | 1917685 |
| WPC-Zaunelement* | Grau | ca. 180 x 180 cm | 1917686 |
| WPC-Zaunelement* | Anthrazit | ca. 180 x 180 cm | 1917687 |
| Alu-Pfosten mit PE-Hohlkern-Profil | anodisiertes Aluminium | 69 x 69 mm | 1917688 |
| WPC-Elementhalter Edelstahl | pro Element ein 8er-Set | – | 1825170 |


Bretterzaun aus WPC-Hohlkammerprofilen ca. 10 x 115 mm, Querriegel aus anodisiertem Aluminium-Hohlprofil ca. 17 x 60 mm, Edelstahl verschraubt.

WPC-Zaunfeld-Set individualisierbar

Die Zaunhöhen sind in 15-cm-Schritten durch die beliebige Anzahl der Profildbretter variierbar, die Breite lässt sich durch Kappen der Bretter problemlos verringern. Darüber hinaus bieten Dekorprofile aus Edelstahl, Kunst- oder Sicherheitsglas die Möglichkeit zur individuellen Gestaltung. Die Zaunfeld-Sets erhalten Sie in den Farben Anthrazit, Sand, Grau und Mandel.

| Farbe/Leistenfarbe | Feldmaße [B x H] | Art. Nr. |
|---------------------|------------------|----------|
| Anthrazit/Anthrazit | ca. 178 x 183 cm | 1824626 |
| Sand/Silber | ca. 178 x 183 cm | 1825637 |
| Grau/Silber | ca. 178 x 183 cm | 1824767 |
| Mandel/Anthrazit | ca. 178 x 183 cm | 1824625 |


Set bestehend aus Start- und Abschlussprofil Alu, 12 WPC-Steckprofilen mit 21 x 150 mm.




Steckzaun Solid, Lochblech-Dekoelement




Steckzaun Solid, Glas-Dekoelement



Solid Grande, Anthrazit



Bi-Color



Steingrau

Kunststoff-Steckzaun Solid

Das elegante Exterieur lässt die Entscheidung schnell auf dieses Steckzaunsystem fallen, denn die Zaunkomponenten erweisen sich zusätzlich als strapazierfähig, weshalb sie auch viele Jahre ohne Wartung und Instandhaltung auskommen. Die Kunststoffoberfläche ist unempfindlich gegen Kratzer, Flecken und hartnäckige Verschmutzungen. Mit fühlbarer Holzmaserung, in unterschiedlichen Farben erhältlich.

| Bezeichnung | Farbe | Größe [BxHxT] | Art. Nr. |
|--|-----------------------|------------------|----------|
| Vollelement** | Anthrazit | 180 x 180 cm | 1856136 |
| Schrägelement | Anthrazit | 90 x 180/90 cm | 1856207 |
| Vollelement inkl. 15 cm Lochblech-Dekoelement* | Anthrazit | ca. 180 x 180 cm | 1856163 |
| Vollelement inkl. 15 cm Glas-Dekoelement* | Anthrazit | ca. 180 x 180 cm | 1856165 |
| Vollelement inkl. 30 cm Glas-Dekoelement**** | Anthrazit | ca. 180 x 180 cm | 1856140 |
| Steckzaun Tor (Alurahmen) | Anthrazit | 100 x 180 cm | 1856208 |
| Steckzaun Tor (Anthrazitrahmen) | Anthrazit | 100 x 180 cm | 1856219 |
| Steckzaun Tor (Alurahmen)**** | Anthrazit, 2-flügelig | 300 x 180 cm | 1856236 |
| Steckzaun Tor (Anthrazitrahmen)**** | Anthrazit, 2-flügelig | 300 x 180 cm | 1856225 |

* Bausatz bestehend aus 11 Kunststoffelementen, 1 Dekoelement 15 cm, Abschlussprofil, Adapterset, kartonverpackt.

** Bausatz bestehend aus 12 Kunststoffelementen 15 x 180 cm, 2 Abschlussprofilen, kartonverpackt.

*** Bausatz bestehend aus 10 Kunststoffelementen, 1 Dekoelement 30 cm, 2 Abschlussprofilen, kartonverpackt.

**** Bitte die DIN-Richtung bei der Bestellung (2-flügeliges Tor) angeben.

Kunststoff-Steckzaun Solid Grande

Der Systemsteckzaun wirkt klassisch modern und bietet eine Vielzahl an Gestaltungsmöglichkeiten. Die Zaunkomponenten erweisen sich als langjährig robust und strapazierfähig. Die im Premiumsystem enthaltenen Lisenen verleihen dem Element ein optisches Highlight. Erhältlich ist der Premium-Sichtschutz in Anthrazit mit silbergrauen Lisenen und in Bi-Color/Weiß mit anthrazitgrauen Lisenen. Passende Pfosten zum Aufdübeln und Einbetonieren sind ebenfalls erhältlich.

| Bezeichnung | Variante | Größe [BxH] | Art. Nr. |
|----------------------------|-------------------------|------------------|----------|
| Systemsichtschutz | Steingrau co-extrudiert | ca. 180 x 180 cm | 1920074 |
| Premium-Systemsichtschutz* | Anthrazit, 6 Lisenen | ca. 180 x 180 cm | 1856133 |
| Premium-Systemsichtschutz* | Bi-Color, 6 Lisenen | ca. 180 x 180 cm | 1856134 |

Bausatz besteht aus 7 Elementen und Abschlussprofil. Passende Pfosten und Zubehörteile erhältlich.




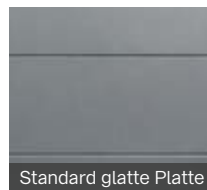



* 6 Lisenen, Abschlussprofil und Distanzstücke.

Pflegehinweis

Die Oberflächen sind farbbeständig, wasserabweisend, langlebig und pflegeleicht. Leichte Verschmutzungen können mit Wasser gereinigt werden.

Sichtschutz

Pflegeleicht und vielseitig



Beton-Sichtschutz

Die Serien „Standard“ und „Mediterran“ sind in unterschiedlichen Motiven erhältlich. Neben dem Sichtschutz zeichnen sie sich vor allem durch gute Haltbarkeit, Lärmschutz, Windschutz und Wetterresistenz aus. Sie sind schnell zu installieren und zudem pflegeleicht. Alle Pfosten und Platten sind grundsätzlich betongrau. Unzählige Farbkombinationen stehen Ihnen zum Anstrich zur Verfügung.

Standard Casa Borsika

Ein Element, Höhe 1,93 m, einseitig, ohne Farbe mit Pfostenkappen.

| Bezeichnung | Größe [HxBxT] | Art. Nr. |
|-----------------|---------------------|----------|
| Zwischenplatte | 200 x 38,5 x 3,5 cm | 1632999 |
| Anfangspfosten | 248 x 11 x 11 cm | 1632967 |
| Zwischenpfosten | 248 x 11 x 11 cm | 1632968 |
| Eckpfosten | 248 x 11 x 11 cm | 1632969 |

Bei mehreren Elementen werden Zwischen- bzw. Eckpfosten (und auf Wunsch entsprechende Kappen und Oberplatten) benötigt.

Mediterran Nostalgie

Ein Element, Höhe 1,90 m, doppelseitig, betongrau ohne Farbe.

| Bezeichnung | Größe [HxBxT] | Art. Nr. |
|-----------------|------------------------|----------|
| Zwischenplatte | 144 x 30 x 4 cm | 1633083 |
| Anfangspfosten | 185/245 x 12 x 12,5 cm | 1633073 |
| Zwischenpfosten | 185/245 x 12 x 12,5 cm | 1633074 |
| Eckpfosten | 185/245 x 12 x 12,5 cm | 1633075 |

Bei Nostalgie werden immer zwei Ober- bzw. Unterplatten benötigt. Bei mehreren Elementen werden Zwischen- bzw. Eckpfosten (und auf Wunsch entsprechende Kappen und Oberplatten) benötigt.

Sichtschutz aus Holz

Natürlich schön



Rustikaler Holzzaun Country

Rustikaler Holzzaun Country

Aus Hochgebirgslärche mit Bast- und Rindenresten, mit Edelstahlschrauben auf Sichtseite auf 25 x 80 mm Querriegel verschraubt.

| Bezeichnung | Größe [B x H] | Art. Nr. |
|------------------|----------------|----------|
| Holzzaun | 119 x 179 cm | 1917683 |
| Holzzaun | 179 x 179 cm | 1917681 |
| Pfosten, sägerau | 9 x 9 x 199 cm | 1917684 |

Sichtschutzzaun Rhombus


Aus Sibirischer Lärche, unbehandelt, Rhombusleisten 27 x 68 mm, verdeckt verschraubt in genuteten Konstruktionsleisten 27 x 68/40 mm, jede zweite Rhombusleiste ist in der Länge zweimal gestoßen (nur beim Format 180 x 180 cm). Auch von hinten ein Blickfang: Durch Verschraubung in einer Nut werden die Schraubenköpfe von einer abgerundeten Abdeckleiste verdeckt.

| Bezeichnung | Größe [B x H] | Art. Nr. |
|--------------------------|----------------|----------|
| Sichtschutz, Ganzelement | 180 x 180 cm | 1726831 |
| Sichtschutz, Halbelement | 90 x 180 cm | 1726832 |
| Abschlusselement links | 90 x 180/90 cm | 1726834 |
| Abschlusselement rechts | 90 x 180/90 cm | 1726835 |

Passende Pfosten und Zubehör erhältlich.

Unser Tipp

Sie haben eine moderne Rhombusfassade? Einfach mit dem passenden Zaun bzw. Sichtschutz kombinieren!



Rhombus-Zaunelement



Rhombus Design, Lärche


Sichtschutzzaun Rhombus Design

Die einzelnen Rhombusleisten werden gebohrt und mit einem Alu-Rohr miteinander verbunden. Dadurch bekommt der Zaun eine „schwebende“ Wirkung und sieht von beiden Seiten perfekt aus. Mit einem speziell entwickelten Sichtschutzhalter werden die Elemente fast unsichtbar am Pfosten befestigt. Sibirische Lärche, unbehandelt, Rhombusleisten 27 x 68 mm, ca. 12 mm Aluminium-Trägerrohr, einseitig geklammert.

| Bezeichnung | Größe [B x H] | Art. Nr. |
|---------------------------|----------------|----------|
| Sichtschutz, Ganzelement | 180 x 180 cm | 1917673 |
| Sichtschutz, Halbelement | 90 x 180 cm | 1917674 |
| Sichtschutz, Drittelement | 60 x 180 cm | 1917675 |
| Abschlusselement rechts | 90 x 180/90 cm | 1917678 |
| Abschlusselement links | 90 x 180/90 cm | 1917677 |

Pure Schönheit mit kreativer Gartengestaltung

- ✓ Kräuterschnecken, Hochbeete u. v. m.
- ✓ Gewächshäuser
- ✓ Terrassenüberdachungen und Freisitze
- ✓ Gartenbeleuchtung
- ✓ Sichtschutz und Gartendeko



Highlights im Garten

Kräuterschnecken und Hochbeete



Hochbeet

Hochbeet

Das Hochbeetsystem aus Recycling-Kunststoff erleichtert die Gartenarbeit und ist schnell montiert. Kein Einsatz von Imprägniermitteln, witterungsbeständig, Lieferung als Bausatz, teilmontiert. Format (L x B x H): 190 x 90 x 83 cm.

| Farbe | Art.Nr. |
|-------|---------|
| Grau | 1898187 |
| Braun | 1898188 |



Rechteckpalisaden

Rechteckpalisaden

Geringes Gewicht, einfacher Einbau auch im unzugänglichen Gelände. Format (B x T): 16 x 12 cm.

| Farbe | Höhe | Art. Nr. |
|-------|--------|----------|
| Grau | 40 cm | 1898183 |
| Grau | 60 cm | 1898184 |
| Grau | 80 cm | 1898185 |
| Grau | 100 cm | 1898186 |

Weitere Farben: Anthrazit, Braun



L-Steine aus Recycling-Kunststoff

L-Steine aus Recycling-Kunststoff

Kunststoff-L-Steine für Grundstücksgrenzen, Böschungen, Schwimmteiche, Zufahrten, Stufen und Terrassen. Geringes Gewicht durch Recyclingkunststoff.

| Farbe | Höhe | Art. Nr. |
|-----------|-------------|----------|
| Anthrazit | 50 x 55 cm | 1722373 |
| Anthrazit | 50 x 80 cm | 1722376 |
| Anthrazit | 50 x 105 cm | 1722379 |

Weitere Farben: Grau, Braun



Bank Piccadilly

Bank Piccadilly

Parkbank aus recyceltem Kunststoff, Unterkonstruktion in neutralem Grau, Ideal geeignet als Garten- oder Parkbank. Hochwertig, robust, und wartungsfrei. Länge: 200 cm, Sitzhöhe: 45 cm, Bohlen (L x B x H): 200 x 12 x 4,7 cm.

Art. Nr.: 1898189

In weiteren Farben und einer Länge von 150 cm erhältlich.



Parkbank Corten grazia

Parkbank Corten grazia

Zeitloses Design und hochwertige Materialien, made in Germany, Bausatz aus unbehandelter Sibirischer Lärche, Füße aus 4 mm Cortenstahl, Lieferzustand blank, witterungsbeständig.

Format (L x T x H): 165 cm x 63 cm x 82,5 cm, Sitzauflage Holz (L x T x H): 165 x 44,5 x 4 cm, Lehne: H= 44,5 cm.

Art. Nr.: 1937927



Kräuterspirale Grünkraut



Kräuterspirale klein



Kräuterspirale Cantone



Hochbeet Premium

Unser Tipp

Für den idealen Wurzelschutz empfehlen wir die Verwendung von Styrodur.

Kräuterschnecken

Der Bausatz lässt sich dank eines einfachen Stecksystems ganz bequem montieren, ohne dabei etwas verschrauben zu müssen. Füllraumbreite 20 cm. Steinbedarf je nach Größe variabel (ca. 180–700 kg).

| Produkt | Größe [LxBxH] | Stein-/Erdbedarf | Art. Nr. |
|--------------------------|----------------|--------------------------|----------|
| Kräuterspirale klein | 110 x 90 x 60 | ca. 180 kg / ca. 200 l | 1132091 |
| Kräuterspirale groß | 200 x 150 x 80 | ca. 700 kg / ca. 1.350 l | 276215 |
| Kräuterspirale Grünkraut | 140 x 110 x 80 | ca. 340 kg / ca. 450 l | 1587972 |
| Kräuterspirale Cantone | 120 x 110 x 70 | ca. 310 kg / ca. 370 l | 1587980 |

Lieferung als Bausatz inkl. Trennfolie und Bepflanzungsplan, jedoch ohne Steine, Erde und Pflanzen. Maschenweite 2,5 x 10 cm, passende Steinkörnung 25 – 60 mm.

Hochbeet Premium

Die Hochbeete bieten die Möglichkeit einer modernen Gestaltung von Außenanlagen und Eingangsbereichen. Sie lassen sich kürzen oder erweitern. Das aluminiumverzinkte Gitter schützt sehr lange vor Witterungseinflüssen. Lieferung in Einzelteilen als Bausatz inklusive Trennfolie, ohne Steine, Erde und Pflanzen.

| Produkt | Größe [LxBxH] | Stein-/Erdbedarf | Art. Nr. |
|------------------------|--------------------|----------------------------|----------|
| Hochbeet Premium | 200 x 75 x 100 cm | ca. 800 kg / ca. 1.000 l | 1587977 |
| Hochbeet Premium | 120 x 75 x 100 cm | ca. 650 kg / ca. 550 l | 1587975 |
| Hochbeet Premium eckig | 75 x 75 x 100 cm | ca. 500 kg / ca. 300 l | 1587974 |
| Hochbeet Premium | 200 x 120 x 100 cm | ca. 1.140 kg / ca. 1.700 l | 1587973 |

Steinkörnung: 25 – 60 mm



Hochbeet aus Cortenstahl

Hochbeet aus Cortenstahl

Für eine ausgefallene Bepflanzung oder als Dekoelement für den Garten. Aus Cortenstahl 2 mm, inkl. Querstreben für mehr Sicherheit. Als Bausatz geliefert. Format (L x B x H): 300 x 120 x 65 cm. Art. Nr.: 1810550

Gewächshäuser für Selbstversorger



Eckiges Hochbeet Oslo

Das beliebte Hochbeet in der klassischen rechteckigen Form. Die extrem witterungsbeständigen, rechteckigen Zinalume®-Bleche werden hierfür an den Ecken in der Version In & Out mit hochwertigen Leisten aus eloxiertem Aluminium verbunden und an den Seiten stabilisiert. Eignet sich auch sehr gut zur Beetanlage im Gewächshaus.

Hochfrühbeet Kopenhagen

Mit einer Frühbeethöhe von 38 cm an den Seiten und 72 cm bis zum First ist das Hochfrühbeet Kopenhagen so hoch, dass junge Pflanzen über die Anzuchtphase hinaus darin verbleiben können. Es verbindet die Vorteile von Früh- und Hochbeet zu einer platzsparenden und rückenfreundlichen An- und Aufzuchtstation. Unterbau aus Aluminium, aufstellbare/verschiebbare/ herausnehmbare Dachfenster, Gesamthöhe: 137 cm, mit zwei Verglasungsvarianten erhältlich: mit ca. 3 mm Sicherheitsglas kristallklar (ESG) oder mit ca. 4 mm starken, UV-beschichteten Hohlkammerplatten.

| Produkt | Größe [LxBxH] | Art. Nr. |
|-------------------------------|------------------------|----------|
| 1 Hochbeet Oslo 858, Granit | 1.877 x 962 x 860 mm | 1900080 |
| Hochbeet Oslo In & Out 401 | 2.450 x 650 x 400 mm | 1901222 |
| 2 Hochfrühbeet Kopenhagen ESG | 1.217 x 831 x 1.369 mm | 1901225 |

Hochfrühbeet Kopenhagen auch in der Farbe Granit-Schwarz sowie mit Hohlkammerverglasung erhältlich.



Universalgewächshaus Phönix

Offene Gesamterscheinung mit klarem Design und bodentiefer Türschwelle, zwei Verglasungsvarianten: gut isolierende Hohlkammerplatten (HKP) oder Kombiverglasung mit HKP auf dem Dach und Sicherheitsglas kristallklar (ESG) an den Seiten. In vielen Formaten erhältlich. Umfangreiches Gewächshauszubehör erhältlich.

| Produkt | Größe [LxBxH] | Art. Nr. (Farben*) |
|-----------------------|--------------------------|--------------------|
| Phönix 9900 HKP 6 mm | 3.858 x 2.570 x 2.538 mm | 1661878/1661886 |
| Phönix 9900 ESG/HKP | 3.858 x 2.570 x 2.538 mm | 1661877/1661885 |
| Phönix 11500 HKP 6 mm | 4.480 x 2.570 x 2.538 mm | 1661880/1661888 |
| Phönix 11500 ESG/HKP | 4.480 x 2.570 x 2.538 mm | 1661879/1661887 |

*Erhältlich in Alu eloxiert und Schwarz pulverbeschichtet.
In weiteren Größen erhältlich.

Terrassenüberdachungen und Freisitze zum Genießen



Die Überdachungen schlank oder klassisch bestehen aus einem intelligenten System, das sich nach Lust und Laune den individuellen Bedürfnissen anpassen lässt. Das System verfügt über langlebige Qualität, solide Stabilität und über raffinierte Gestaltungsmöglichkeiten. Ob Sie sich für eine einfache Überdachung mit Polycarbonateindeckung oder für ein verstärktes System mit Glaseindeckung und wenigen Vorderpfosten entscheiden, Sie können Ihren Garten ab sofort bei jedem Wetter genießen.

Überdachung Easy Edition

Zehn Standardgrößen in zwei Farben, RAL 7016 (Anthrazit glatt) und RAL 9016 (Verkehrsweiß), inkl. Rinnenprofil, Pfosten 9 x 9 cm, Dacheindeckung 16 mm Polycarbonat Opal, Schneelast 110 kg/m², inklusive Montagematerial und -anleitung, langlebig, leicht zu montieren, optional erweiterbar mit Wänden und Schiebetüren, als Carport nutzbar. Zum Beispiel Bausatz erhältlich im Format (B x T): 500 x 250 cm.

Art. Nr.: 1845929

Produkt

| | Art. Nr. |
|---|----------|
| 1 LED-Set bestehend aus 6 LED-Spots, Trafo, Kabel, Fernbedienung | 1901803 |
| 2 Lamellentuch in Grau mit Aluminiumdrähten, 5 Stück, Format (B x L): 94,5 cm x 250 cm* | 1901804 |

*In weiteren Größen sowie in den Farben Weiß und Gelb erhältlich.



Überdachung Legend-Edition



Überdachung Expert-Edition

Unser Tipp zur Montage

Profitieren Sie von unserem Montageservice: Beratung vor Ort auf der Baustelle, Aufmaß mit genauem Aufmaßprotokoll, individuelle Bedürfnisse oder Wünsche werden berücksichtigt. Sie können den Montageservice zum Fixpreis buchen. Wir informieren Sie gerne.

Legend-Edition*

21 Standardgrößen, sowie Sondermaße möglich, Schneelast 135 kg/m², zwei wählbare Dacheindeckungen aus Polycarbonat 16 mm (klar, Opal), inklusive Regenrinne mit integriertem Fallrohr, Pfosten 11 x 11 cm, Wandanschlussprofil, inklusive Montagematerial und -anleitung; erweiterbar zu kompletten Sommergartenzimmer. Zum Beispiel Bausatz erhältlich im Format (B x T): 500 x 300 cm. Art. Nr.: 1846260

Expert-Edition*

20 Standardgrößen je Farbe, Sondermaße möglich, Schneelast 135 kg/m², große Spannweiten aufgrund extrastarker Rinne, Jedes Maß bis 350 cm Tiefe möglich, Dacheindeckung in Polycarbonat 16 mm Opal oder klar, integriertes Fallrohr, Pfosten 11 x 11 cm, Wandanschlussprofil, Montagematerial und -anleitung, jederzeit erweiterbar zum Gartenzimmer. Zum Beispiel Bausatz erhältlich im Format (B x T): 400 x 300 cm, Graualuminium, Dacheindeckung Polycarbonat. Art. Nr.: 1847154

*Vier Standardfarben (RAL 7016 Anthrazit Struktur, RAL 9001 Cremeweiß, RAL 9007 Graualuminium Struktur, RAL 9016 Verkehrsweiß)

Gartenbeleuchtung mit System

Schön und zuverlässig


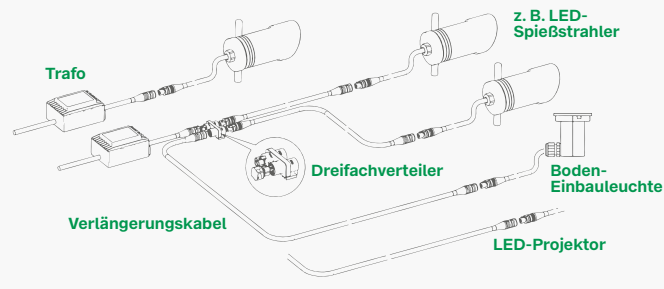
Harmonische Beleuchtungsszenarien, die beeindrucken und zuverlässig funktionieren. Das flexible Profi-Stecksystem überzeugt durch eine schnelle, einfache Montage, die modulare Erweiterbarkeit und den störungsarmen Betrieb mit gefahrloser 12-V-Technik. Notwendiges Zubehör erhältlich.




Boden-Einbauleuchten

auf Anfrage ebenfalls erhältlich.

Eins, zwei, drei zum Traumgarten



Platelight



Spießstrahler

Systemkomponente Transformator

Herzstück und zum Betreiben des vielseitigen 12-V-Stecksystems zwingend erforderlich sind Transformatoren, die Sie bei uns in zwei unterschiedlichen Ausführungen erhalten: als Standard- und als Eingrab-Transformator. Für eine Beratung über die für Ihr Projekt geeigneten Ausführungen und Leistungen schreiben Sie bitte an gartenlicht@baywa.de



Platelight

Filigrane, blendfreie Wegeleuchte, schlicht-edles Design, das von der leuchtenden Acrylglasscheibe dominiert wird. Sehr geringer Stromverbrauch, robuster Kopf, Erdspieß aus V2A-Edelstahl, LED-Leuchte 1,5 W/12 V.

Variante

Höhe 1,00 m
Höhe 1,20 m

Art. Nr.

1901805
1901806

Spießstrahler

Spießstrahler mit Wärmelastreduzierung sowie Steckverbinder zum Trafo, zum Verlängerungskabel oder zum Dreifachverteiler für den Anschluss mehrerer Strahler an einen Trafo, LED-Strahler 3 W/12 V

Farbe

Edelstahl matt
PVC beschichtet, Schwarz-Anthrazit

Art. Nr.

1901807
1901808

Lieferbar in Flood, Medium und Spot.



Lichtstele Lumenisk eckig

rund

Lichtstele Lumenisk

Die Lichtstele ist Lichtquelle und Designobjekt in einem. Bei Tageslicht ein dekorativer Blickfang, spenden sie bei Dunkelheit ein angenehmes, indirektes Licht. Aus Edelstahl, stabil und witterungsbeständig, rund oder eckig, LED-Strahler 3 W/12 V, **Abmessungen sind projektbezogen frei wählbar. Gestalten Sie Ihre Leuchte selbst!**

Farbe

Edelstahl matt, eckig, Format (L x B x H): ca. 21 x 21 x 90 cm

Art. Nr.

1902324

*Wählbar in den Höhen von 65 cm bis 155 cm.



LED-Lichtleiste

LED-Lichtleiste

Die neuen LED-Lichtleisten bestehen aus mehreren hochwertigen, flexiblen Leiterplatten und ermöglichen neue, praktisch unbegrenzte Möglichkeiten für Innen- und Außenanwendungen. Vielzahl von Variationen (klar und diffus), verschiedene Lichtstärken und Farben, Schutzklasse IP68+.

Variante

Lichtaustritt oben

Lichtaustritt seitlich

Art. Nr.

1901810

1901811

Unser Tipp: Smart Garden

Die jeweils richtige Lichtstimmung in Ihrem Garten auf Knopfdruck? Kein Problem dank der Systemlösungen wie dem erfrischend simplen Wand- und Handsender bis hin zur komplexen Szenen Steuerung via App. Unsere Fachberater stehen Ihnen gerne von der ersten Planung bis zur technischen Umsetzung und Integration in Ihr eigenes Netzwerk zur Verfügung.

Wir beraten Sie gerne individuell und projektbezogen: gartenlicht@baywa.de

Funk-Fernbedienungen ohne Schnickschnack



Energiefelsen

Vier Steckdosen als natürlich wirkender Felsen mit besandeter Polyesterabdeckung getarnt, mit versteckter Technik, 5 m Steckerleitung, Schutzklasse IP44.

Eigenschaften

1 Energiefelsen mit 4 Steckdosen 230 V mit Abdeckhaube Typ I*

2 Energieverteiler mit 4 Steckdosen 230 V mit Abdeckhaube Typ II*

Art. Nr.

1902322

1902323

*Wahlweise in Sandstein oder Granit.



Sandstein

1



Granit

2

Sichtschutz und Gartendeko

Dekorativ und individualisierbar



Sichtschutz Heimdall

Cortenstahl, 2 mm, schraubbare Cortenstahlfüße U-Profil, Höhe zzgl. Füßen.

| Farbe | Größe [HxB] | Art. Nr. |
|-------------|-------------|----------|
| 1 Gingko | 180 x 80 cm | 1774087 |
| 2 Taraxacum | 180 x 80 cm | 1774086 |
| Gräser | 180 x 80 cm | 1774085 |

Viele weitere Varianten erhältlich.

Cortenstele Seraphin

Edelrostobjekte liegen im Trend der modernen Gartengestaltung. Die warme und sich stets verändernde Oberfläche passt zu fast jeder Stilrichtung. Alle Sichtschutzwände in Edelrostoptik werden aus hochwertigem, wetterfestem Baustahl (Cortenstahl) hergestellt. In Deutschland gefertigt. Cortenstahl 2 mm, seitliche Kantung, Tiefe gesamt ca. 2 cm, Gewicht ca. 10 kg.

| Farbe | Größe [HxB] | Art. Nr. |
|--------------|-------------|----------|
| 3 Blüten | 148 x 45 cm | 1809912 |
| 4 Willkommen | 148 x 45 cm | 1773971 |
| 5 Taraxacum | 148 x 45 cm | 1773970 |

Sonderabmessungen bis zu einer Breite von 120 cm und einer Höhe von 290 cm sind auf Anfrage möglich.

Unser Tipp

Einfach in die Erde einstecken, fertig. Bei Bedarf können Sie die Stele noch mit etwas Beton fixieren. Wussten Sie schon, dass Cortenstahl eine Sperrschichtpatina ausbildet, die ein Durchrosten verhindert: Rostet an, aber nicht durch!



Brunnensystem Loreley



klein/mittel

Brunnensystem Loreley

Geschlossenes Brunnensystem zum Aufstellen auch auf Balkon, Terrasse und Co. Die Kabel werden durch ein innenliegendes Rohrsystem „unsichtbar“ durch den Boden des Brunnens geführt. Eine hochwertige Innenbeschichtung schützt vor trübem Wasser. Komplett-Set inkl. Pumpe und LED-Ring.

Größe [H x B x T]

40 x 40 x 40 cm

75 x 75 x 75 cm

97 x 50 x 50 cm

Art. Nr.

1810551

1810552

1810553



Feuerkorb Loki

Pflanzgefäße aus Cortenstahl

Für eine ausgefallene Bepflanzung oder als Dekoelement für den Garten. Aus Cortenstahl 2 mm, in weiteren Formaten erhältlich.

Größe [H x B x T]


47 x 47 x 47 cm

Art. Nr.

1774090



Pflanzgefäß aus Cortenstahl




klein

Feuerkorb Loki, Stecksystem

Cortenstahl 2 mm, Feuerkorb aus hochwertigem Cortenstahl als praktisches Stecksystem. Wird Loki nicht mehr benötigt, lässt er sich mit wenigen Griffen zerlegen und kann platzsparend gelagert werden. Format (H x B x T): 48 x 39,9 x 39,9 cm. Art. Nr.: 1810527

Ein gepflegtes Erscheinungsbild dank optimaler Gartenpflege

- ✓ Mähroboter und praktisches Zubehör
- ✓ Gartengeräte und die perfekte Ausstattung
- ✓ Produkte rund um den Rasen
- ✓ Bewässerungstechnik
- ✓ Regenwassernutzung
- ✓ Mietgeräte – praktisch und nah



Mähroboter und praktisches Zubehör

Zurücklehnen und entspannen

Husqvarna Automower® ist Ihr intelligenter und zuverlässiger Partner im Garten, hergestellt vom weltweit führenden Anbieter von Mährobotern. Diese Modelle mähen Ihren Rasen bei Tag und Nacht, bei Regen und Sonnenschein. Somit haben Sie jeden Tag einen perfekt gemähten Rasen und mehr Zeit für andere Aktivitäten.

Erst die fachgerechte Installation macht Ihren Mähroboter zum perfekten Rasenpfleger

- ✓ Installation durch unser geschultes Fachpersonal
- ✓ Detaillierte Einweisung in alle Funktionen Ihres Mähroboters
- ✓ Vor-Ort-Service für ein stets perfektes Mähergebnis



So leise, dass man ihn kaum hört

Mit einem Schallpegel von nur 58–62 dB(A) kann der Automower® problemlos im Garten eingesetzt werden, ohne Ihre Nachbarn zu stören.

Komplexität erwünscht

Dank der Möglichkeit, Engstellen zu passieren und Steigungen zu bewältigen, eignet sich der Husqvarna Automower® für jeden Garten – unabhängig von Komplexität und Untergrund.



Perfekter Schnitt bei starkem Gefälle

Mit mehr Traktion und geringerem Gewicht kann der Husqvarna Automower® Steigungen von bis zu 70 % bewältigen.

Kein Sammeln von Schnittgut

Der Automower® hinterlässt sehr feine Grasschnitte, die nicht weiter auffallen und daher nicht eingesammelt werden müssen. Außerdem wird dadurch der Rasen auf natürliche Weise gedüngt.

Husqvarna Automower® Connect Modul

- ✓ Dieses Automower®-Modul dient in Verbindung mit der Husqvarna Smartphone-/Tablet-App der Überwachung und Steuerung des Automowers®
- ✓ Bedienbarkeit weltweit
- ✓ 10 Jahre mobiler Datenvertrag eingeschlossen
- ✓ GPS-Diebstahlverfolgung
- ✓ Standardausstattung bei 315X, 430X, 450X, 435X AWD
- ✓ Als Option für die Modelle 440, 420, 315, 310, 305 erhältlich
- ✓ Kompatibel mit Alexa.Sprachsteuerung

Mähroboter

Vom klassischen Einfamilienhaus über ein größeres Anwesen bis hin zu sehr großen und weitläufigen Freiflächen – für jedes Grundstück und jeden Bedarf gibt es den passenden Mähroboter.



Der neue Husqvarna Automower® 305

Für Rasenflächen bis 600 m², Flächenleistung von 55m²/h, maximale Steigung von 40 %, Akkuladezeit 60Min, Akkulaufzeit 70 Min.

- ✓ Ein Frostsensor verhindert, dass der Automower® auf gefrorenem Rasen fährt und diesen beschädigt
- ✓ Der Mähroboter lässt sich einfach und von beiden Seiten mit einem Wasserschlauch reinigen
- ✓ Systematische Passagenmähfunktion ermöglicht ein schnelles Durchqueren und ein schönes Mähergebnis
- ✓ Der Wetter-Timer passt die Mähfrequenz an das Wachstum des Rasens an

Produktbezeichnung

Art. Nr.

Mähroboter Automower® 305

1911525



Stihl Mähroboter iMow® RMI 422

- ✓ Für Rasenflächen bis 800 m²
- ✓ Steigung max.: 35 %
- ✓ Akku-Ladezeit: 90 Min.
- ✓ Akku-Laufzeit: 30 Min.

Produktbezeichnung

Art. Nr.

Mähroboter iMow® RMI 422

1810000

Stihl Mähroboter iMow® RMI 422 PC

- ✓ Für Rasenflächen bis 1.700 m²
- ✓ Steigung max.: 40 %
- ✓ Akku-Ladezeit: 90 Min.
- ✓ Akku-Laufzeit: 60 Min.
- ✓ Höhere Akkuleistung, App-Steuerung

Produktbezeichnung

Art. Nr.

Mähroboter iMow® RMI 422 PC

1810992



Stihl Mähroboter iMow® RMI 632 C

- ✓ Für Rasenflächen bis 3.200 m²
- ✓ Steigung max.: 45 %
- ✓ Akku-Ladezeit: 60 Min.
- ✓ Akku-Laufzeit: 90 Min.
- ✓ Herausnehmbare Steuerkonsole, App-Steuerung

Produktbezeichnung

Art. Nr.

Mähroboter iMow® RMI 632 C

1810994

Ihr Vorteil

Wir beraten Sie gerne individuell und installieren den gewünschten Husqvarna Automower® oder Stihl iMow® vor Ort im Garten!
Weitere Informationen und Modelle finden Sie unter www.baywa.de/maehroboter

Gartengeräte und die perfekte Ausstattung für Ihren Garten



Hand- und Baumschere

Klinge mit vernieteter Gegenklinge aus gehärtetem Stahl, dauerhafte Schnitteinstellung/Drahtabschneider/Safrille. Max. Schnittdurchmesser: 25 mm.

Beschreibung

Art. Nr.

- | | |
|---|---------------------------|
| 1 | Handschere, Modell: Nr. 2 |
| 2 | Baumschere, Modell: Nr. 8 |

| |
|--------|
| 124368 |
| 124366 |

3 Handsäge

Modell: F640, Robuste Klinge aus verchromtem Stahl, korrosionsbeständig, Verzahnung durch Impulsbehandlung gehärtet, sauberer, präziser Schnitt. Max. Schnittdurchmesser: 100 mm. Gewicht: 365 g, Länge: 270 mm.

Art. Nr.: 1635949

4 Astschere

Modell 211-60. Leistungsfähiger Schneidkopf mit einer großen Klinge und einer geschmiedeten Gegenklinge mit großer Krümmung. Geeignet für den Schnitt von Hartholz, für Obstbau, Weinbau, Gartenbau sowie die Pflege von Parks und Gärten. Max. Schnittdurchmesser: 35 mm. Gewicht: 885 g, Länge: 600 mm.

Art. Nr.: 1723711



Watertapes

Wurzelbewässerung Watertapes

100 % biologisch abbaubares Band auf Jutebasis mit Beschichtung, Flächengewicht von 240 g/m². Durch die bessere wasserspeichernde Wirkung der Gelpartikel erreicht man eine optimale und langfristige Befeuchtung des Bodens rund um die Wurzeln.

Größe [LxB]

Art. Nr.

| | |
|--------------|---------|
| 25 m x 10 cm | 1862943 |
| 50 m x 10 cm | 1862944 |



Gießbrand

Wurzelbewässerung Gießbrand

UV-beständiges professionelles Bewässerungssystem für Bäume, aus 100 % recyceltem High Density Polyethylene (HDPE), Dicke von 2 mm. Sehr belastbar, nachhaltig und wiederverwendbar.

Farbe

Größe [LxBxS]

Art. Nr.

| | | |
|---------|------------------------|---------|
| Schwarz | 25 m x 0,30 m x 2,2 mm | 1811306 |
| Grün | 25 m x 0,30 m x 2,2 mm | 1811307 |

Professionelle Arbeitskleidung

Passgenau und modern



Softshelljacke

Softshelljacke mit Fleece-Innenseite, wasserabweisend, atmungsaktiv (800 mvp), winddicht, Innentasche mit Kopfhörer-Kabelführung, 2 Seitentaschen, Brusttasche, Handytasche, Obermaterial (Softshell): 94% Polyester, 6% Elasthan, Innenseite: 100% Polyester.

| Größe | Farbe | Art. Nr. |
|-------|-------------------|----------|
| M | Anthrazit/Schwarz | 1635719 |
| L | Anthrazit/Schwarz | 1635720 |
| XL | Anthrazit/Schwarz | 1635721 |

Weitere Größen erhältlich: S, XXL, 3XL.



Funktionsjacke

Leichte Strickoptik-Softshelljacke mit Fleece-Innenseite, optimale Passform, Innentasche mit Kopfhörer-Kabelführung, 2 Seitentaschen, Brusttasche, Handytasche, feste Kapuze, wasserabweisend, atmungsaktiv (800 mvp), winddicht, Obermaterial: Strick, 80% Polyester, 20% Baumwolle, Innenseite: 100% Polyester.

| Größe | Farbe | Art. Nr. |
|-------|----------------------|----------|
| M | Grau-meliert/Schwarz | 1635715 |
| L | Grau-meliert/Schwarz | 1635716 |
| XL | Grau-meliert/Schwarz | 1635717 |

Weitere Größen erhältlich: S, XXL, 3XL.



Arbeitsbundhose

Durchdachte Funktionalität, optimale Passform, breite Klett-Gürtelschlaufen zum Einhängen von Werkzeug, verstellbare Hammerschlaufe, Oberschenkel- und Gesäßtaschen, doppelte Zollstocktasche, Handytasche, 3M™ Scotchlite™ Reflective Material, Obermaterial: 64% Polyester, 34% Baumwolle, 2% Elasthan.

| Größe | Farbe | Art. Nr. |
|-------|---------|----------|
| 48 | Schwarz | 1703542 |
| 50 | Schwarz | 1703543 |
| 52 | Schwarz | 1703544 |

Weitere Größen bis 106 erhältlich.



Arbeitsbundhose Extreme

Optimale Passform, bequemes Tragen durch Anti-Rutsch-Bund, Knietaschen aus Cordura® mit Klett verschließbar, breite Klett-Gürtelschlaufen zum Einhängen von Werkzeug, verstellbare Hammerschlaufe, Oberschenkel- und Gesäßtaschen, doppelte Zollstocktasche, Handytasche, Obermaterial: 64% Polyester, 34% Baumwolle, 2% Elasthan.

| Größe | Farbe | Art. Nr. |
|-------|-------|----------|
| 46 | Grau | 1703558 |
| 48 | Grau | 1703559 |
| 50 | Grau | 1703560 |
| 52 | Grau | 1703561 |

3M™ Scotchlite™ Reflective Material, weitere Größen bis 60 erhältlich.

Produkte rund um den Rasen

Für ein saftiges Grün



Bienenparadies

Sir Graham Bienenparadies 800 g

- ✓ Blütenreich, aus über 40 Wild- und Kulturarten
- ✓ Wertvoll als Nahrungsangebot für Bienen, Hummeln etc.
- ✓ Mehrjährig einsetzbar
- ✓ Aussaat für ca. 800 m², Aussaatmenge: 1 g/m²

Sir Graham Blumenwiese 1 kg

- ✓ Artenreiche Wiese aus Gräsern, Kleearten sowie verschiedenen Blumen und Kräutern
- ✓ Lebensraum für Bienen und Schmetterlinge
- ✓ Aussaat für ca. 70 m², Aussaatmenge: 10 – 15 g/m²

Sir Graham Dauerwiese 10 kg

- ✓ Mischung aus wertvollen Wiesengräsern und Kleearten
- ✓ Für alle Böden und Lagen
- ✓ Zur schnellen Begrünung für Neusaat und Nachsaat
- ✓ Auch zur Futternutzung bestens geeignet (Kleintierhaltung)
- ✓ Aussaat für ca. 700 m², Aussaatmenge: 15 g/m²

Sir Graham Profirasen Nachsaat 10 kg

- ✓ RSM-Mischung 3.2
- ✓ Nachsaat in Premiumqualität
- ✓ Für eine schnelle Regeneration
- ✓ Hält hoher Belastung stand
- ✓ Aussaat für ca. 350 m², Aussaatmenge: 30 g/m²

Sir Graham Freizeitrasen Garten + Spiel 7,5 kg

- ✓ Robuster und pflegeleichter Rasen
- ✓ Für Nachsaat geeignet
- ✓ Aussaat für ca. 300 m², Aussaatmenge: 25 g/m²

Sir Graham Freizeitrasen Schatten 3 kg

- ✓ Für schattige, aber auch sonnige Standorte geeignet
- ✓ Robuster und pflegeleichter Rasen
- ✓ Für Nachsaat geeignet
- ✓ Aussaat für ca. 100 m², Aussaatmenge: 30 g/m²

Sir Graham Profirasen 10 kg

- ✓ RSM-Mischung 2.3
- ✓ Für Neuansaat und Nachsaat
- ✓ Premiumqualität
- ✓ Robuster und pflegeleichter Rasen
- ✓ Mittel bis hoch belastbar
- ✓ Aussaat für ca. 400 m², Aussaatmenge: 25 g/m²

| Produkt | Größe | Art. Nr. |
|---|--------|----------|
| Sir Graham Bienenparadies | 800 g | 1859164 |
| Sir Graham Blumenwiese | 1 kg | 1861309 |
| Sir Graham Dauerwiese | 10 kg | 1861873 |
| Sir Graham Profirasen Nachsaat | 10 kg | 1862003 |
| Sir Graham Freizeitrasen Garten + Spiel | 7,5 kg | 1861837 |
| Sir Graham Freizeitrasen Schatten | 3 kg | 1861839 |
| Sir Graham Profirasen | 10 kg | 1862009 |



Spiel- und Gebrauchsrasen Premium



Halbschattenrasen

Spiel- und Gebrauchsrasen Premium

Ein Rasen in außergewöhnlicher Spitzenqualität: dichte, robuste, belastungsfähige Narbe, Dunkelgrün, mittelstark wachsend, besonders einheitlich in Farbe und Struktur. Der Gebrauchsrasen entspricht von der Gräserzusammensetzung einem Sportrasen, ist hochstrapazierbar, jedoch weniger pflegebedürftig.

Halbschattenrasen

Beste Qualität für halbschattige Lagen. Breitblättrige, steife und feste, tragfähige Grasnarbe. Dunkelgrün, langsam wachsend. Dieser Rasen besitzt ein sehr tiefes Wurzelwerk, das ihn strapazierfähig macht. Er ist für sonnige bis halbschattige Standorte geeignet und benötigt etwas mehr Dünger als ein Gebrauchsrasen.

Produkt

Spiel- u. Gebrauchsrasen Premium
Halbschattenrasen

Größe

0,58 x 1,73 m Rollen = 1m²
0,58 x 1,73 m Rollen = 1m²

Art. Nr.

281310
1623012



Toresa Protect 70 l

Vielseitig einsetzbarer Bodenhilfsstoff aus stickstoffstabilisierter Holzfaser, Grüngut- und Rindenkompost hergestellt. Toresa Protect ist durch seine Beschaffenheit (keine Gerbsäuren) besonders gut für empfindliche Kulturen geeignet.

Art. Nr.: 1753791



Oscorna Animalin Sack 20 kg

Gartendünger pelletiert, organischer NPK-Dünger 7-4-0,5, hochwertiger organischer Naturdünger für Gemüse, Obst, Blumen und Zierpflanzen.

Art. Nr.: 1126949



Oscorna Rasaflor Sack 25 kg

Rasendünger granuliert, organischer NPK-Dünger 8-4-5, mit Sofort- und Langzeitwirkung.

Art. Nr.: 1126946



Oscorna Bodenaktivator Sack 25 kg

Bodenhilfsstoff zur Bodenbelebung, Bodenlockerung und Humusbildung.

Art. Nr.: 1127038

BayWa Rent

Lei[h]stung garantiert



Haben Sie Fragen zu unserem Sortiment oder brauchen Sie Unterstützung bei Ihrem nächsten Projekt?



**Kontaktieren Sie uns
jederzeit gerne!**

kontakt@baywa-rent.de

0800 66 33 66 9 (kostenlose Hotline)

Unser ganzes Sortiment finden Sie unter
baywa-rent.de

Vermietung von hochwertigen Maschinen und Geräten

Die BayWa Rent GmbH ist eine Tochtergesellschaft der BayWa AG und auf die Vermietung von Baumaschinen und Baugeräten spezialisiert. Wir bieten Ihnen jahrzehntelange Branchenerfahrung und kennen Ihre Bedürfnisse punktgenau:

Ob schwierige Erdarbeiten, Mäharbeiten an steilen Hängen oder der Abtransport von schweren Baumstämmen – wir helfen Ihnen mit unserem leistungsstarken und modernen Maschinen- und Gerätepark als zuverlässiger Partner und Dienstleister.



Unser vielfältiges Sortiment ist auf Ihren Bedarf ausgerichtet:

- ✓ Baumaschinen
- ✓ Anbaugeräte
- ✓ Erdbaukipper
- ✓ Werkzeuge
- ✓ Forsttechnik
- ✓ Gartentechnik
- ✓ Wildkrautbekämpfung
- ✓ Aufsitzmäher und Traktoren
- ✓ Arbeitsbühnen und Anhänger
- ✓ Bodenbearbeitung
- ✓ Einachsgeräteträger und Raupen
- ✓ u. v. m.

Bewässerung

Dem Garten zuliebe

Die BayWa Baustoffe führt ein komplettes Sortiment vieler namhafter Hersteller für die professionelle Gartenbewässerung. Neben den Regnern von den Weltmarktführern Rain Bird und Hunter führen wir unter anderem auch Tropfschläuche vom Premiumhersteller Netafim.

Weitere Informationen

Weitere Informationen und Modelle finden Sie in unserem Tropfbewässerungskatalog, zu dem Sie über den nachstenden QR-Code gelangen.



Steuerkasten

Im Steuerkasten werden Filter und Magnetventile eingebaut, die das Wasser auf die Sektoren für den Rasen, die Bäume oder die (Hoch-)Beete wassersparend verteilen.



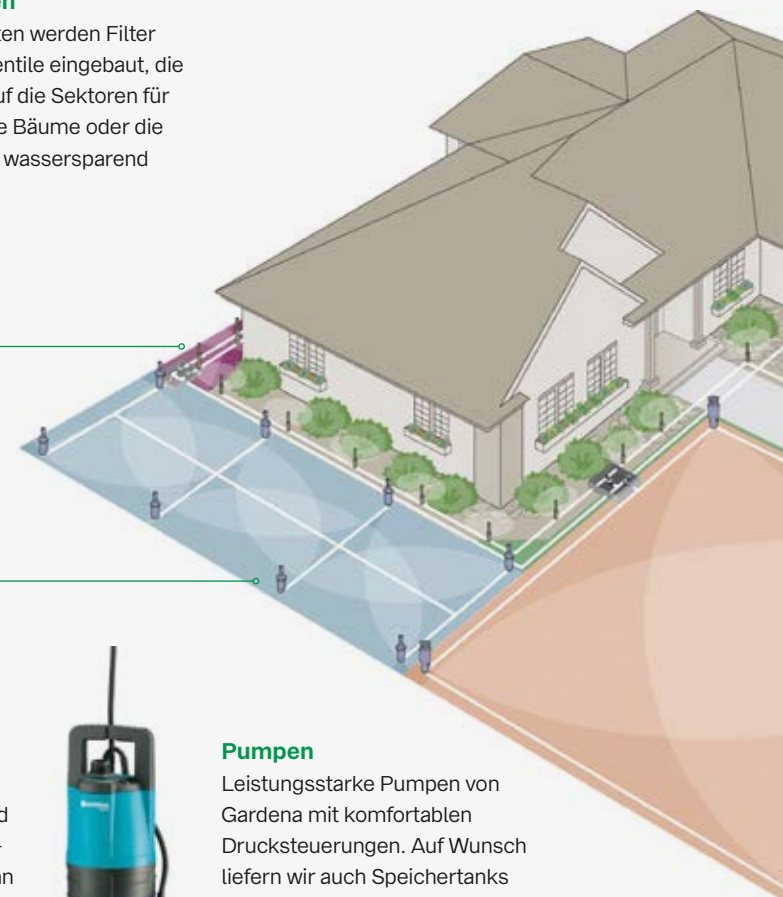
Regner

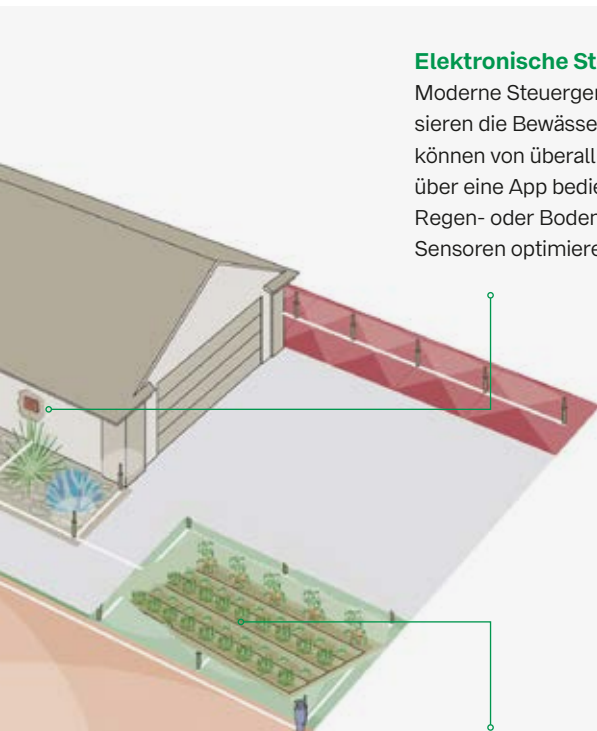
Betriebssichere Regner für die Rasenbewässerung von Rain Bird und Hunter, welche sich automatisch unterirdisch absenken, wenn sie nicht in Betrieb sind. Auch eine Unterflurbewässerung mit Tropfschläuchen ist möglich.



Pumpen

Leistungsstarke Pumpen von Gardena mit komfortablen Drucksteuerungen. Auf Wunsch liefern wir auch Speichertanks zum nachhaltigen Bewässern.





Elektronische Steuerung

Moderne Steuergeräte automatisieren die Bewässerung. Diese können von überall komfortabel über eine App bedient werden. Regen- oder Bodenfeuchte-Sensoren optimieren die Anlage.



Tropfschläuche

Besonders gut zum Bewässern von kleinen Flächen wie Vorgärten oder Hochbeeten, eignen sich Tropfschläuche zur punktgenauen Bewässerung. Dank ihrer Wurzeleinwachssperre können sie auch unterirdisch in 10–20 cm Tiefe eingebaut werden.



Salztabletten

Broxetten oder Siedesalztabs eignen sich zur Regeneration von Wasserenthärtungsanlagen. Die aus reinem Siedesalz bestehenden Tabs verhindern Kalkablagerungen in Geräten und sorgen so für eine längere Lebensdauer.

- ✓ Qualitativ hochwertige Tabletten, entsprechen der EN 973 Typ A
- ✓ Beste Reinigungsergebnisse durch weiches Wasser
- ✓ Geeignet für Haushalt und Gewerbe
- ✓ Sehr effizient durch gleichmäßige und graduelle Auflösung



| Beschreibung | Füllmenge | Art. Nr. |
|------------------|-----------|----------|
| Broxo Tablets | 25 kg | 648648 |
| Aquatop Salztabs | 25 kg | 1910144 |



Regenwassernutzung

Nicht nur der Umwelt zuliebe



Gartenanlage NEO Basic 3.000 Liter

Garten-Kompletanlage mit doppelter Wasserzapfstelle direkt im Tankdeckel und automatisch schaltender Pumpe. Natürliche Formen (z. B. Muschel oder Kürbis), 35 Jahre Herstellergarantie, leicht nachrüstbar, erhältlich in verschiedenen Tankgrößen. Der Regenwassertank lässt sich bis zur Tankmitte ins Grundwasser verbauen.
Art. Nr. 1575390

Unser Tipp

Auch als Retentionsanlage und in anderen Größen erhältlich!



Sickeriglu 900 Liter

befahrbar

Sickeriglu 900 Liter

Ideal zur Erweiterung von Regenwasser-Garten- und Hausanlagen, Rückhaltevolumen 900 Liter, raumsparend. Hohe Versickerungsleistung über Sohle sowie Seitenwände, beliebig erweiterbar.

Größe

Art. Nr.

| | |
|--------------------------------------|---------|
| Sickeriglu 900 Liter | 1082461 |
| Sickeriglu Profi 900 Liter befahrbar | 1325520 |

Unser Tipp

Als Profisystem mit Zugang für eine leichte Revision und Reinigung erhältlich.



Novara Anthrazit

Regenspeicher Novara

Der Regenwasserspeicher Novara nimmt bis zu 280 Liter Regenwasser auf. Die Wasserentnahme erfolgt über eine Öffnung mit 3/4 Zoll an der Vorderseite. Durch eine seitliche Auslauföffnung kann der Speicher vollständig entleert werden. Schlichtes klassisches Design, in drei Farben erhältlich.

Beschreibung

Farbe

Art. Nr.

| | | |
|--------------|-----------|---------|
| Novara 280 l | Anthrazit | 1917831 |
| Novara 280 l | Taube | 1917942 |
| Novara 280 l | Betongrau | 1917943 |

Weiteres Zubehör in unserem Betrieb erhältlich.
(Wasserhahn ist nicht im Lieferumfang enthalten)

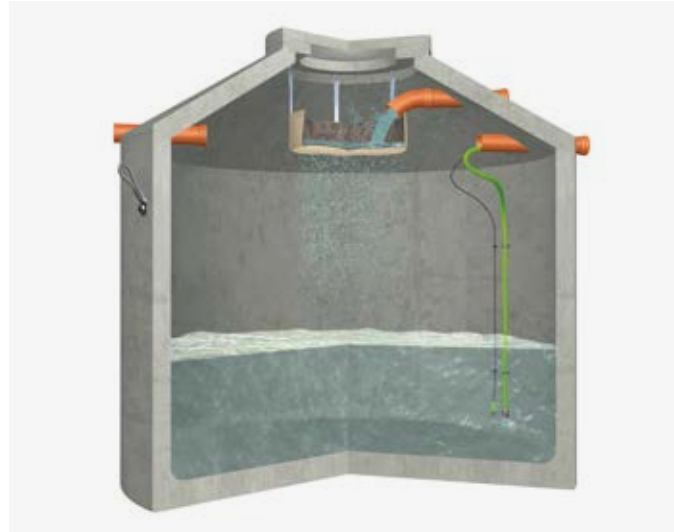


Versickerungselement Drainfix Bloc

System für Versickerung von Regenwasser:

- ✓ Sickerblock-Rigole, schwarz, aus PP, geeignet als Versickerungs-, Rückhalte-, Speicher- und Muldenrigole mit sehr hoher Speicherkapazität
- ✓ Große Einbautiefen, langlebig und dauerhaft sicher
- ✓ Statische Belastbarkeit bis SLW 60 für den Einbau unter befahrenen Bereichen

| Fassungsvermögen | Größe [LxBxH] | Art. Nr. |
|------------------|----------------------|----------|
| 146 l | 800 x 600 x 330 mm | 1520059 |
| 292 l | 1.200 x 800 x 330 mm | 1384331 |



Betonzisterne zur Regenwassernutzung Hydrophant N

Mir unserer Hydrophant-N-Serie bieten wir Regenzysternen mit Wasservolumen von 2.900 bis 9.000 Litern zur individuellen Gestaltung nachhaltiger Lösungen in der Regenwasserbewirtschaftung.

| Nenninhalt | Behälterhöhe | Einbautiefe | Art. Nr. |
|------------|--------------|-------------|----------|
| 2.900 | 161 cm | 171 cm | 650572 |
| 3.530 | 176 cm | 186 cm | 650575 |
| 4.360 | 196 cm | 206 cm | 650576 |
| 5.600 | 227 cm | 237 cm | 650577 |
| 6.850 | 255 cm | 265 cm | 650578 |
| 8.000 | 284 cm | 294 cm | 650579 |
| 9.200 | 314 cm | 324 cm | 650580 |

Vorteile beim Nutzen einer Regenwasserzisterne:

- ✓ Leitungswasser durch gesammeltes Regenwasser ersetzen
- ✓ Sie sparen Geld durch einen geringeren Trinkwasserverbrauch
- ✓ Aktiver Umweltschutz durch das Schonen von Trinkwasservorräten
- ✓ Sie sparen wertvolles Trinkwasser, z. B. bei einem Einfamilienhaus mit vier Personen und ca. 400 m² Garten rund 50 %
- ✓ Gereinigtes Regenwasser ist weich und wirkt einer Verkalkung von Geräten vor
- ✓ Weiches und kalkarmes Wasser ist besonders gut für Pflanzen- und Gartenbewässerung geeignet

Vorteile der Betonzisterne:

- ✓ Stabilität – gewährleistet Befahrbarkeit
- ✓ Ökologie – langlebig und recycelbar
- ✓ Aufschwimmsicherheit – durch das Eigengewicht ist Grundwasser kein Problem
- ✓ Natürliches Material – es gehen keine Schadstoffe ins Wasser über, vielmehr hat Beton eine alkalische Wirkung und neutralisiert Säure im Regen
- ✓ Einfacher Einbau – kann mit vorhandenem Material wiederbefüllt werden



Baugeräte. Werkzeuge. Arbeitskleidung. Bestens ausgestattet

Effizientes und erfolgreiches Bauen setzt die Verwendung der richtigen Werkzeuge, Maschinen und Baugeräte voraus. Mit der passenden Ausrüstung sind optimale Ergebnisse und effizientes Arbeiten gewährleistet – vom Dämmen des Dachs bis zum Anlegen eines Gartenwegs. Bei uns erhalten Sie eine umfassende und fachlich kompetente Beratung sowie eine große Auswahl an bau- und gewerkspezifischen Geräten und Maschinen.

Damit Sie auch in puncto Sicherheit bestens ausgerüstet sind, bekommen Sie bei BayWa Baustoffe alles vom Atem- und Kopfschutz über die Absturzsicherung bis hin zur passenden Arbeitskleidung.

- ✓ Baugeräte und -werkzeuge
- ✓ Arbeitsschutz und -kleidung
- ✓ Elektrowerkzeuge und Zubehör
- ✓ Messwerkzeuge
- ✓ Reinigungsgeräte
- ✓ Schmier- und Pflegemittel
- ✓ Baustelleneinrichtung
- ✓ Klein-Baumaschinen
- ✓ Befestigungstechnik
- ✓ Mietservice



Beratend. Ehrlich. Individuell. Partnerschaft

Ihre Projekte liegen uns am Herzen – deshalb behandeln wir sie mit größter Sorgfalt, beraten Sie individuell und bieten Ihnen ehrliche Lösungen mit einer großen Produktvielfalt. Gemeinsam mit unseren Partnern bilden wir den gesamten Wertschöpfungsprozess für erfolgreiches Bauen ab und schaffen Synergien, durch die Sie mehr erreichen.

www.baywa-baustoffe.de

Entdecken Sie unser breites Spektrum

- ✓ Garten, Terrasse und Zufahrt
- ✓ Fenster, Türen und Tore
- ✓ Parkett, Laminat und Vinyl
- ✓ Holzböden und Fliesen
- ✓ Trockenbau und Dämmung
- ✓ Putze und Farben
- ✓ Keller, Rohbau und Dach
- ✓ Baugeräte und Werkzeuge
- ✓ Baustofffachhandel

Profitieren Sie von unseren Serviceleistungen

- ✓ Qualifizierte und individuelle Fachberatung
- ✓ Termingerechte Lieferung
- ✓ Fachgerechte Montage
- ✓ Handwerkervermittlung
- ✓ Energie- und Fördermittelberatung
- ✓ Beratung per Hotline, am Standort oder vor Ort auf der Baustelle
- ✓ Gesundes Bauen

Impressum

Herausgeber
BayWa AG
Baustoffe
Arabellastr. 4
81925 München
baywa-baustoffe.de

Garantie und Haftungsausschluss

Änderungen und Abweichungen bleiben vorbehalten.
Für Druckfehler übernehmen wir keine Haftung.
Vielfältigung, Nachdruck, Speicherung und Publikation nur mit ausdrücklicher Genehmigung des Herausgebers.

Prospektbestellung

Die Broschüre ist per E-Mail bestellbar:
marketing.baustoffe@baywa.de

2. Auflage 03/2020

Wenn Sie künftig unsere Informationen und Angebote nicht mehr erhalten möchten, können Sie bei der BayWa CS GmbH, CSC Passau, Salzweiger Str. 5, 94034 Passau, werbewiderspruch@baywa.de der Verwendung Ihrer Daten zu Werbezwecken widersprechen. Die ausführlichen Datenschutzinformationen der BayWa AG sind unter www.baywa-baustoffe.de/datenschutz abrufbar sowie in jedem BayWa-Standort erhältlich.

Vorstand:

Prof. Klaus Josef Lutz (Vorsitzender), Andreas Helber, Markus Pöllinger, Matthias Taft, Reinhard Wolf
Aufsichtsratsvorsitzender Manfred Nüssel.
Sitz und Registergericht München, HRB 4921

Geschäftssitz:

BayWa AG, Baustoffe, Arabellastr. 4, 81925 München

Für Privat- und Gewerbekunden – G072020

Vier Werte, auf die Sie bauen können

BayWa Baustoffe gibt es seit vielen Jahrzehnten. Mit über 2.000 Lieferungen pro Tag sind wir zum größten Baustoffhändler in Bayern und sogar zum zweitgrößten in Deutschland herangewachsen.

Mit mehr als 100 Standorten allein in Deutschland sind wir immer ganz in Ihrer Nähe. Eben diese regionale Verbundenheit mit Land und Leuten ist ein entscheidender Grund dafür, dass wir mit Stolz auf mittlerweile über 290.000 zufriedene Kunden blicken können, von denen uns viele schon in der dritten oder vierten Generation vertrauen. Aber unsere Kunden vertrauen uns nicht nur, weil wir „näher dran“ sind. Sondern auch, weil sie

das gute Gefühl haben, dass sie bei uns von allem mehr bekommen: mehr Baukompetenz. Eine größere Auswahl an hochwertigen Bauprodukten. Mehr Service.

Eine bessere Zukunft.

Wir nennen dieses Gefühl „das gute Baugefühl“.

Und für dieses gute Baugefühl geben wir alles.

