

LIKEIT

Ihre Kühe lieben ihn

ca. S 180 | ca. K 180

Profil

Qualitätsbetonter Mais, besonders für Grenzstandorte und -lagen

LIKEit ist eine hartmaisbetonte, sehr frühe Silomaishybride mit einer sehr schnellen Jugendentwicklung. Die Kolbenausbildung beeindruckt durch Homogenität und Größe. Die Sorte bietet sich für Grenzlagen des Maisanbaus an und kann auch als Zweitfruchtmais genutzt werden. Aufgrund der herausragenden Stärkegehalte und -erträge gilt sie als Qualitätssilomais. LIKEit ist auch in Ökoqualität verfügbar.

- ✓ Hartmaisbetonte Hybride
- ✓ Hohe Futterqualität
- ✓ Anbau auch in Grenzlagen möglich

Allgemein

Nutzung






Siloreife	ultrafrüh
Körnerreife	ultrafrüh
Siloreifezahl	ca. 180
Körnerreifezahl	ca. 180
Korntyp	Ha / Hartmais
Hybridform	Einfachhybride
Aussaattermin	<div style="display: flex; align-items: center;"><div style="background-color: #008080; color: white; padding: 2px 5px;">früh</div><div style="width: 100px; height: 10px; background-color: #ccc; margin: 0 5px;"></div><div style="background-color: #008080; color: white; padding: 2px 5px;">0</div><div style="width: 100px; height: 10px; background-color: #ccc; margin: 0 5px;"></div><div style="background-color: #008080; color: white; padding: 2px 5px;">spät</div></div>








Agronomische Eigenschaften

Pflanzenlänge	<div style="display: flex; align-items: center;"><div style="width: 100%; height: 10px; background-color: #ccc; margin-right: 5px;"></div><div style="background-color: #008080; color: white; padding: 2px 5px;">(7)</div></div>	(lang)
Kälteempfindlichkeit in der Jugend	<div style="display: flex; align-items: center;"><div style="width: 100%; height: 10px; background-color: #ccc; margin-right: 5px;"></div><div style="background-color: #008080; color: white; padding: 2px 5px;">(3)</div></div>	(gering)

Neigung zu

Bestockung		(gering)
Lager (Silonutzung)		(gering)
Lager (Körnernutzung)		(gering)

Ertragseigenschaften

Gesamt trockenmasse		(hoch)
Energieertrag		(stark)
Stärkegehalt		(mittel bis hoch)
Verdaulichkeit		(mittel bis hoch)
Biogasausbeute		(mittel bis hoch)
Biogasertrag		(stark)
Kornertrag		(hoch)

Anfälligkeiten

Stängelfäule		(sehr gering bis gering)
--------------	--	--------------------------

() = Züchtereinstufung | Züchtereinstufung: +++ = sehr gut/sehr hoch | ++ = gut/hoch | + = mittel

Resistenzen gegenüber Krankheiten

Beulenbrand	
Helminthosporium tritici-repentis = DTR Drechslera tritici-repentis	

Standort

Grenzlagen	
Bodenart	
Feuchtigkeit	

Aussaat

Silomais	8 - 10 Pfl./m ²
-----------------	----------------------------

Körnermais	8 - 9 Pfl./m ²
-------------------	---------------------------

Die hier genannten Sorteninformationen, Empfehlungen und Darstellungen erfolgen nach bestem Wissen und Gewissen, aber ohne Gewähr auf Vollständigkeit und Richtigkeit. Wir können nicht garantieren, dass die beschriebenen Eigenschaften wiederholbar sind. Alle Angaben dienen als Entscheidungshilfe. Mischungszusammensetzungen können sich bei Nichtverfügbarkeit einzelner Sorten ändern. Stand 10/2025, Änderungen vorbehalten.