



Aqua HSL-35/m-Profi-Holzschutz-Lasur 3in1

Schnell trocknende wasserbasierte Premium-Holzschutz-Lasur für den professionellen Einsatz



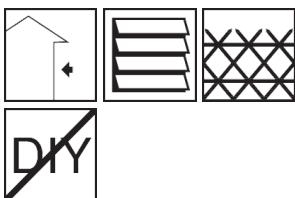
Farbton	Verfügbarkeit					
		Anz. je Palette	672	200	96	30
Größe / Menge		0,75 l	2,5 l	5 l	10 l	20 l
Gebinde-Typ		Eimer W	Eimer W	Eimer W	Eimer W	Eimer W
Gebinde-Schlüssel		01	03	05	10	20
Art-Nr.						
farblos	7120	■	■	■	■	■
eiche hell (RC-365)	7121		■	■		■
kiefer (RC-270)	7122		■	■		■
pinie/lärche (RC-260)	7123		■	■		■
teak (RC-545)	7124		■	■		■
nussbaum (RC-660)	7125		■	■		■
palisander (RC-720)	7126		■	■		■
silbergrau (RC-970)	7127		■	■		■
weiß (RC-990)	7128		■			■
Sonderfarbton	7129		■	■	■	■

Verbrauch

Vorbeugend wirksam gegen Bläue bei 197-216 ml/m² in mind. 2 Arbeitsgängen



Anwendungsbereiche



- Holz außen
- Hölzer ohne Erdkontakt gemäß DIN EN 335-1, GK 2 und 3
- Nicht maßhaltige Holzbauteile: z. B. Zäune, Fachwerk, Carports, Holzverschalungen
- Begrenzt maßhaltige Holzbauteile: z. B. Klappläden, Profild Bretter, Gartenhäuser
- Maßhaltige Holzbauteile (nur als Grundierung): z. B. Fenster und Türen
- Grund-, Zwischen- und Schlussbeschichtung
- Nicht für Beschichtung von Bodenflächen (Terrassen, Holzdecks usw.) geeignet

Eigenschaften



- Dünnschichtlasur
- 3in1: Imprägnierung, Grundierung und Lasur
- Schützt das Holz vor Feuchtigkeit und ist vorbeugend wirksam gegenüber Bläuepilzen
- Durch den Schutz vor Witterungseinflüssen (konstruktiver Holzschutz und Feuchteschutz des Produktes) wird das Risiko der Entstehung von Bläue und Fäulnis reduziert
- Erhöhter Festkörperanteil bewirkt physikalisch Sicherheit gegen Wespenfraß
- Filmschutz gegen Schimmel und Algen
- Wasserbasiert: Keine Geruchsbelästigung & Reinigung der Arbeitsgeräte mit Wasser
- Schnelle Trocknung: 2 Anstriche an einem Tag
- Nachbehandlung ohne Anschleifen
- Langzeitschutz mit gleichmäßiger Abwitterung ohne Abblättern
- Dringt tief ein
- Atmungsaktiv



- Farbtöne sind untereinander mischbar

Produktkenndaten

Bindemittel	Acrylat/Alkyd-System
Dichte (20 °C)	Ca. 1,03 g/cm ³
Auslaufzeit s (20° C, DIN 4)	Ca. 21
Geruch	Mild, nach Trocknung geruchlos
Glanzgrad	Matt

Die genannten Werte stellen typische Produkteigenschaften dar und sind nicht als verbindliche Produktspezifikationen zu verstehen.

Zertifikate

- Farbtonkarte

Mögliche Systemprodukte

- Aqua IG-15-Imprägniergrund IT* (7145)
- Induline SW-910 (3777)
- Aqua MSL-45/sm-Mittelschicht-Lasur UV+ (7130)
- Aqua OML-48/tm-Öl-Mittelschicht-Lasur ^[ecol] (7710)
- Aqua DSL-55-Dickschicht-Lasur PU (7220)
- Aqua NEL-56/tm-Natureffektlack (7151)

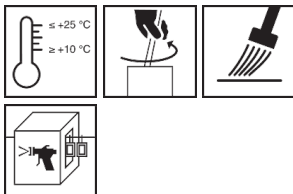
*Biozidprodukte vorsichtig verwenden. Vor Gebrauch stets Etikett und Produktinformationen lesen!

Arbeitsvorbereitung

- Anforderungen an den Untergrund
Der Untergrund muss sauber, staubfrei und trocken sein.
Maßhaltige Holzbauteile: Holzfeuchtigkeit 11 - 15 %
Begrenzt und nicht maßhaltige Holzbauteile: Holzfeuchtigkeit max. 18 %
- Vorbereitungen
Alte Anstriche (z. B. Dickschichtlasuren oder Deckfarben), Rinde, Bast und Schmutz restlos entfernen.
Lose und gerissene Äste sowie offene Harzstellen entfernen und mit geeignetem Mittel (z.B. Verdünnung & Pinselreiniger) reinigen.
Glatte, gehobelte Holzoberflächen möglichst vor der Beschichtung schleifen und entstauben, um eine bessere Farbaufnahme zu gewährleisten.
BFS-Merkblatt Nr. 18 „Beschichtungen auf Holz und Holzwerkstoffen im Außenbereich“ beachten.

Verarbeitung

Nur für gewerbliche Anwender!



- Verarbeitungsbedingungen
Optimale Material-, Umgebungs- und Untergrundtemperatur: mind. +10 °C bis max. +25 °C.
Relative Luftfeuchtigkeit 50 % - 65 %.
- Material gut aufrühren.
Qualifizierte Fachbetriebe: Streichen, Spritzen nur in geschlossenen Anlagen.
In Faserrichtung auftragen.
Nach Trocknung 2. Anstrich vornehmen.
Zusammenhängende Flächen nur mit Material gleicher Chargennummer (Material unterschiedlicher Chargen vorher miteinander mischen) verarbeiten, da es sonst zu geringen Farb-, Glanz- und Strukturunterschieden kommen kann.
Angebrochene Gebinde gut verschließen und möglichst bald aufbrauchen.

Verarbeitungshinweise



Durch Anlegen von Probeflächen ist die Verträglichkeit, Haftung und der Farbton mit dem Untergrund zu prüfen. Vor der Beschichtung von technisch modifizierten Hölzern und Holzwerkstoffen ist eine Probelackierung sowie ein Eignungstest für das gewünschte Einsatzgebiet vorzunehmen.
Nicht unter +5°C verarbeiten.
Bei zu niedrigen Temperaturen und zu hohen Luftfeuchtigkeiten werden die Eigenschaften verzögert erreicht.
Bei Eichenholz können durch Holzinhaltsstoffe mit wasserverdünnbaren Dispersionslasuren dunkle Verfärbungen auftreten.
Vorversuche sind auch auf anderen Holzarten zu empfehlen.
Farblos, weiß und hemlock nur für nicht direkt bewitterte Außenflächen wie Dachuntersichten usw. oder zur Grundierung verwenden.
Aufgrund des unterschiedlichen Deckverhaltens von weiß- und pastellfarbigen Lasurfarbtönen, kann das optische Erscheinungsbild untergrundabhängig variieren. Es muss im Vorfeld geprüft werden, ob es unter Umständen zu Verfärbungen des Lasuranstriches durch Holzinhaltsstoffe kommen kann.
Aufgrund des geringen UV-Schutzes dieser Farbtöne muss mit verkürzten Wartungsintervallen gerechnet werden. Zur Berücksichtigung und Klärung dieser Sachverhalte muss im Vorfeld eine Probefläche zur Sicherstellung der Oberflächenerwartung erstellt werden.
Bei inhaltsstoffreichen Hölzern wie z. B. Eiche, Red Cedar, Afzelia, Redwood usw. kann es durch Niederschläge zur Auswaschung wasserlöslicher Holzinhaltsstoffe kommen. Dies kann zu Verfärbungen auf hellem Mauerwerk oder Putz führen.
Hirnholzflächen im entsprechenden Farbton versiegeln (mindestens 2 Anstriche).
Die unteren Hirnholzflächen hinterschneiden, um eine Tropfkante zu erhalten.
Bei jedem Lasurauftrag intensiviert sich der Farbton und erhöht sich der Glanz.



- **Trocknung**
Staubtrocken: nach ca. 1 Stunde
Überarbeitbar: nach ca. 2 - 3 Stunden
Praxiswerte bei 20 °C und 65 % relative Luftfeuchtigkeit.
Niedrige Temperaturen, geringer Luftwechsel und hohe Luftfeuchtigkeit führen zu Trocknungsverzögerungen.
Um ein Verblocken beim Verpacken der beschichteten Holzbauteile zu vermeiden, geschäumte Schutzfolie als Zwischenlage verwenden.
- **Verdünnung**
Verarbeitungsfertig
Bei Bedarf mit bis zu 5% Wasser.

Hinweise


Bei gehobelter Lärche und besonders harzhaltigen Nadelhölzern kann es, insbesondere bei liegenden Jahrringen, Ästen und harzreichen Spätholz zonen, zu einer verminderten Haftung und Bewitterungsfähigkeit des Anstrichs kommen. Hier muss mit verkürzten Wartungs- und Renovierungsintervallen gerechnet werden. Abhilfe ist hier nur durch Vorbewitterung oder sehr grobem Holzschliff (P80) gegeben. Bei diesen Hölzern ist bei sägerauer Ausführung mit deutlich längeren Wartungs- und Renovierungsintervallen zu rechnen.

Gemäß Stand der Technik (in Deutschland u. a. die DIN 68800-1 und -3) müssen Holzschutzmaßnahmen auch an nicht tragenden Holzbauteilen rechtzeitig und sorgfältig in Abstimmung aller am Bau beteiligten Parteien (Architekt, Bauherr, Bauausführender) unter Berücksichtigung rechtlicher Anforderungen und der Gegebenheiten vor Ort geplant werden. Der Einsatz von bioziden („chemischen“) Holzschutzmitteln sollte daher stets in geeigneter Weise vor dem Verkauf ausgewiesen bzw. er muss vorab mit dem Auftraggeber schriftlich vereinbart werden. Durch Nichtbeachtung können landes- und auftragsspezifische Konflikte mit gesetzlichen Anforderungen, normativen Vorgaben oder Zertifizierungssystemen entstehen. Für die Vereinbarung einer Holzschutzmaßnahme durch die Verwendung eines bioziden („chemischen“) Holzschutzmittels auf den zu erstellenden Holzelementen stellt Ihnen der Remmers Technik Service nach Rücksprache gerne einen entsprechenden Entwurf bereit.

Regelwerke zum Konstruktiven Holzschutz berücksichtigen.
Nicht auf waagerechten Flächen ohne Ablaufschrägen und ohne Kantenradius einsetzen, Staufeuchte vermeiden.

Arbeitsgeräte / Reinigung

Acrylborsten-Pinsel, Flächenstreicher



Arbeitsgeräte sofort nach Gebrauch mit Wasser bzw. Aqua RK-898-Reinigungskonzentrat reinigen.
Reinigungsreste ordnungsgemäß entsorgen.

Lagerung / Haltbarkeit



Im gut verschlossenen Originalgebinde und für Kinder unzugänglich, trocken, kühl und sowohl vor direktem Sonnenlicht wie vor Frost geschützt in gut belüfteten Räumen lagern. In den Lagerräumen darf nicht geraucht werden.

Sicherheit / Regularien

Nähere Informationen zur Sicherheit bei Transport, Lagerung und Umgang sowie zur Entsorgung und Ökologie bitte dem aktuellen Sicherheitsdatenblatt entnehmen.

Erste-Hilfe-Maßnahmen

Nach Einatmen:
Den Betroffenen an die frische Luft bringen und ruhig lagern.
Bei Beschwerden ärztlicher Behandlung zuführen.
Nach Hautkontakt:
Sofort mit Wasser und Seife abwaschen und gut nachspülen.
Bei andauernder Hautreizung Arzt aufsuchen.
Nach Augenkontakt:
Augen mehrere Minuten bei geöffnetem Lidspalt unter fließendem Wasser spülen. Bei anhaltenden Beschwerden Arzt konsultieren.
Nach Verschlucken:
Mund ausspülen und reichlich Wasser nachtrinken.
Kein Erbrechen herbeiführen, sofort ärztliche Hilfe zuziehen.

GS CODE

HSW10

Entsorgungshinweis

Größere Produktreste sind gemäß den geltenden Vorschriften in der Originalverpackung zu entsorgen. Völlig restentleerte Verpackungen sind den Recyclingsystemen zuzuführen. Darf nicht zusammen mit Hausmüll entsorgt werden. Nicht in die Kanalisation gelangen lassen. Nicht in den Ausguss leeren.
Abfallschlüssel-Nr. 03 02 05* andere Holzschutzmittel, die gefährliche Stoffe enthalten



Biozidprodukteverordnung

Wirkstoffe:

100 g Mittel enthalten 0,63 g 3-Iod-2-propinylbutylcarbamate

Zulassungs-Nr.:

DE-0001302-00-0000-08; AT-0019467-BPF; 187/17/L-M00-000

Schutzleitfäden:

- BP 1082 – Bekämpfender Holzschutz – Grundmaßnahmen
- BP 2082 – Bekämpfender Holzschutz in Sprühanwendungen
- BP 1081 – Vorbeugender Holzschutz – Grundmaßnahmen
- BP 2081 – Holzschutzmittel: Streichen, Rollen, Spachteln und Wischen
- BP 2084 – Anwendung von Holzschutzmitteln in geschlossenen Anlagen
- BP 2083 – Anwendung von Holzschutzmitteln in offenen Anlagen

Holzschutzmittel enthalten biozide Wirkstoffe zum Schutz des Holzes vor Schädlingen. Sie sind zur Vermeidung von Risiken für Mensch und Umwelt nur nach Gebrauchsanweisung und nur in den zugelassenen Anwendungsbereichen zu verwenden. Jeden unnötigen Kontakt mit dem Mittel vermeiden. Missbrauch kann zu Gesundheits- und Umweltschäden führen.

Mit Sorgfalt zu öffnen und zu verwenden.

Bei der Arbeit nicht essen, trinken oder rauchen.

Bei der Verarbeitung in der Werkstatt (gewerbliche Anwendung) für gute Belüftung sorgen.

Beim Streichen von Fenstern und Außentüren für gute Belüftung und Innenventilation sorgen; alle verfügbaren Fenster und Türen offen halten (Querlüftung, Luftwechsel mind. 5 h); die Aufenthaltsdauer im Arbeitsbereich ist zu minimieren.

Vor Pausen und nach der Arbeit die Hände waschen.

Nicht anzuwenden bei Holz, das bestimmungsgemäß in direkten Kontakt mit Lebens- oder Futtermitteln kommt.

Das Mittel und Produktreste nicht in Gewässer, den Boden oder die Kanalisation gelangen lassen.

Die Anwendung des Produktes sowie der Einsatz des damit behandelten Holzes in unmittelbarer Nähe zu Oberflächengewässern ist nicht zulässig, da hierdurch aquatische Ökosysteme beeinträchtigt werden könnten.

Verarbeitung nur auf undurchlässigem Untergrund vornehmen, ggf. geeignete Abdeckung (Folien/Planen) verwenden. Behandelte Hölzer sind bis zur vollständigen Trocknung auf undurchlässigem, harten Untergrund zu lagern. Etwaige ausgelaufene bzw. vom Holz abgetropfte Produktreste sind zur Wiederverwendung oder zur Entsorgung aufzunehmen.

Deklaration gemäß VdL-RL 01

Produktgruppe: Holzlasuren

Inhaltsstoffe: Acylat, Acrylmodifiziertes Alkyd, Glykole, Antiabsetzmittel, Entschäumungsmittel (Antischaummittel), Netzmittel, Verdickungsmittel, UV-Absorber, Neutralisationsmittel, IPBC (3-Jod-2-propinylbutylcarbamate), MIT (Methylisothiazolinon), BIT (Benzisothiazolinon), CMIT/MIT (Chlormethylisothiazolinon/Methylisothiazolinon) (3:1), OIT (Octylisothiazolinon).

Information für Allergiker unter +49 (0) 5432/ 83-138

VOC gem. Decopaint-Richtlinie (2004/42/EG)

EU-Grenzwert für das Produkt (Kat. A/e): max. 130 g/l (2010).

Dieses Produkt enthält < 130 g/l VOC.

VOC	
Kat.	A/e
2010:	130g/l
max.:	130g/l

Wir weisen darauf hin, dass die vorstehenden Daten/ Angaben in der Praxis bzw. im Labor als Richtwerte ermittelt wurden, und daher grundsätzlich unverbindlich sind.

Die Angaben stellen daher lediglich allgemeine Hinweise dar und beschreiben unsere Produkte sowie informieren über deren Anwendung und Verarbeitung. Dabei muss berücksichtigt werden,

dass aufgrund der Unterschiedlichkeit sowie der Vielseitigkeit der jeweiligen Arbeitsbedingungen, der verwendeten Materialien und Baustellen naturgemäß nicht jeder Einzelfall erfasst werden kann. Insoweit empfehlen wir daher in Zweifelsfällen entweder Versuche durchzuführen oder bei uns nachzufragen. Soweit wir nicht spezifische Eignungen oder Eigenschaften der Produkte für einen vertraglich bestimmten Verwendungszweck ausdrücklich schriftlich

zugesichert haben, ist eine anwendungstechnische Beratung oder Unterrichtung, auch wenn sie nach bestem Wissen erfolgt, in jedem Fall unverbindlich. Im Übrigen gelten unsere Allgemeinen Verkaufs- und Lieferbedingungen.

Mit Erscheinen einer Neuauflage dieses Technischen Merkblattes ersetzt die Neuauflage das bisherige Technische Merkblatt.