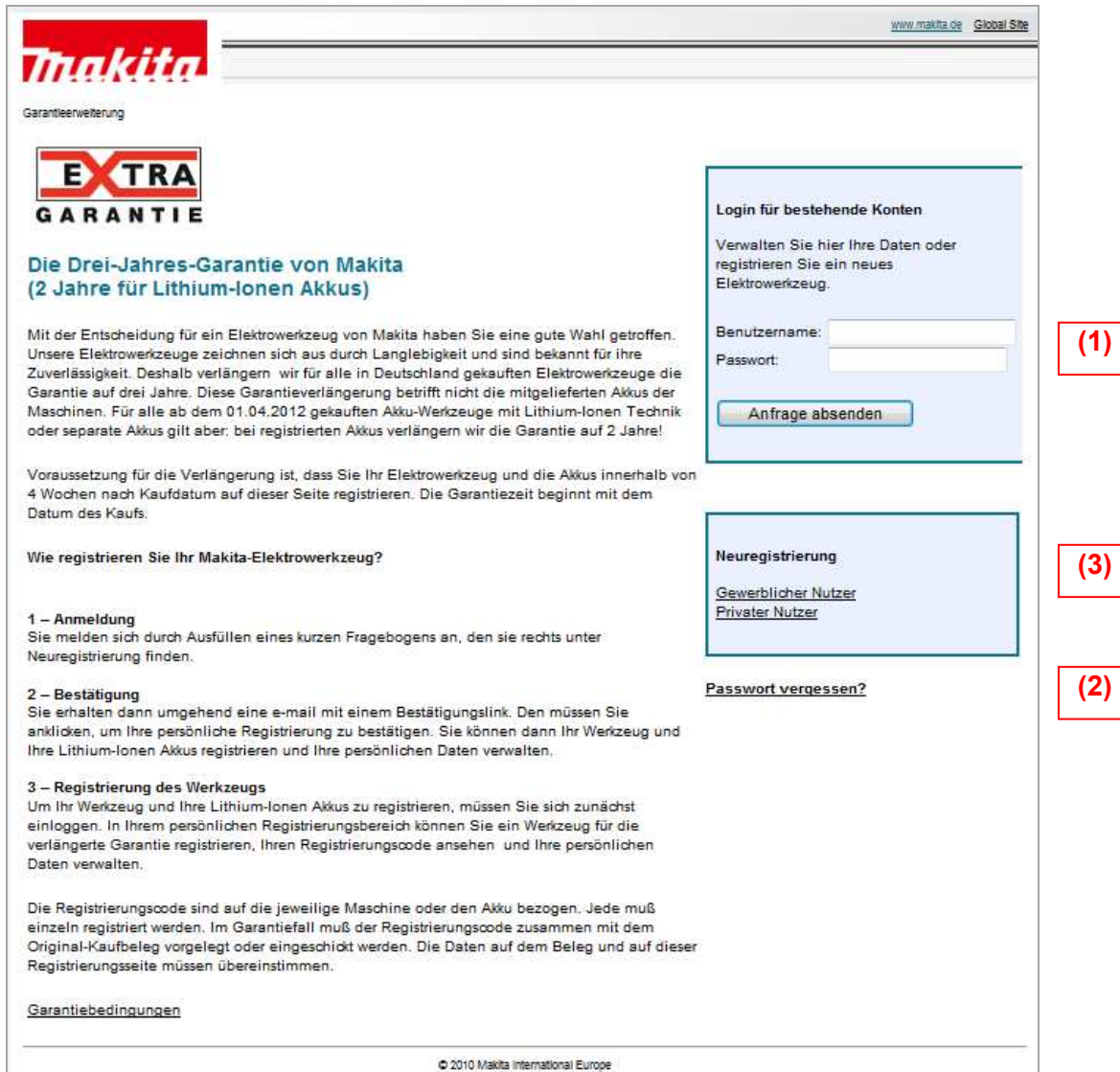


## Wie registrieren Sie Ihr Makita-Elektrowerkzeug und die Akkus?

Um die Elektrowerkzeuge / die Akkus für die verlängerte Garantie anzumelden, müssen Sie diese innerhalb von 4 Wochen nach dem Kauf online registrieren. Zur Online-Registrierung gelangen Sie, indem Sie auf den Link „[Zur Registrierung](#)“ auf der Makita-Homepage (im Menue „Garantie-Anmeldung“) klicken.

Es erscheint folgendes Bild:



www.makita.de Global Site

Garantieverlängerung

**EXTRA GARANTIE**

### Die Drei-Jahres-Garantie von Makita (2 Jahre für Lithium-Ionen Akkus)

Mit der Entscheidung für ein Elektrowerkzeug von Makita haben Sie eine gute Wahl getroffen. Unsere Elektrowerkzeuge zeichnen sich aus durch Langlebigkeit und sind bekannt für ihre Zuverlässigkeit. Deshalb verlängern wir für alle in Deutschland gekauften Elektrowerkzeuge die Garantie auf drei Jahre. Diese Garantieverlängerung betrifft nicht die mitgelieferten Akkus der Maschinen. Für alle ab dem 01.04.2012 gekauften Akku-Werkzeuge mit Lithium-Ionen Technik oder separate Akkus gilt aber: bei registrierten Akkus verlängern wir die Garantie auf 2 Jahre!

Voraussetzung für die Verlängerung ist, dass Sie Ihr Elektrowerkzeug und die Akkus innerhalb von 4 Wochen nach Kaufdatum auf dieser Seite registrieren. Die Garantiezeit beginnt mit dem Datum des Kaufs.

#### Wie registrieren Sie Ihr Makita-Elektrowerkzeug?

**1 – Anmeldung**  
Sie melden sich durch Ausfüllen eines kurzen Fragebogens an, den sie rechts unter Neuregistrierung finden.

**2 – Bestätigung**  
Sie erhalten dann umgehend eine e-mail mit einem Bestätigungslink. Den müssen Sie anklicken, um Ihre persönliche Registrierung zu bestätigen. Sie können dann Ihr Werkzeug und Ihre Lithium-Ionen Akkus registrieren und Ihre persönlichen Daten verwalten.

**3 – Registrierung des Werkzeugs**  
Um Ihr Werkzeug und Ihre Lithium-Ionen Akkus zu registrieren, müssen Sie sich zunächst einloggen. In Ihrem persönlichen Registrierungsbereich können Sie ein Werkzeug für die verlängerte Garantie registrieren, Ihren Registrierungscode ansehen und Ihre persönlichen Daten verwalten.

Die Registrierungscode sind auf die jeweilige Maschine oder den Akku bezogen. Jede muß einzeln registriert werden. Im Garantiefall muß der Registrierungscode zusammen mit dem Original-Kaufbeleg vorgelegt oder eingeschickt werden. Die Daten auf dem Beleg und auf dieser Registrierungsseite müssen übereinstimmen.

[Garantiebedingungen](#)

© 2010 Makita International Europe

**Login für bestehende Konten**  
Verwalten Sie hier Ihre Daten oder registrieren Sie ein neues Elektrowerkzeug.

Benutzername:

Passwort:

Anfrage absenden

**Neuregistrierung**  
[Gewerblicher Nutzer](#)  
[Privater Nutzer](#)

[Passwort vergessen?](#)

(1)

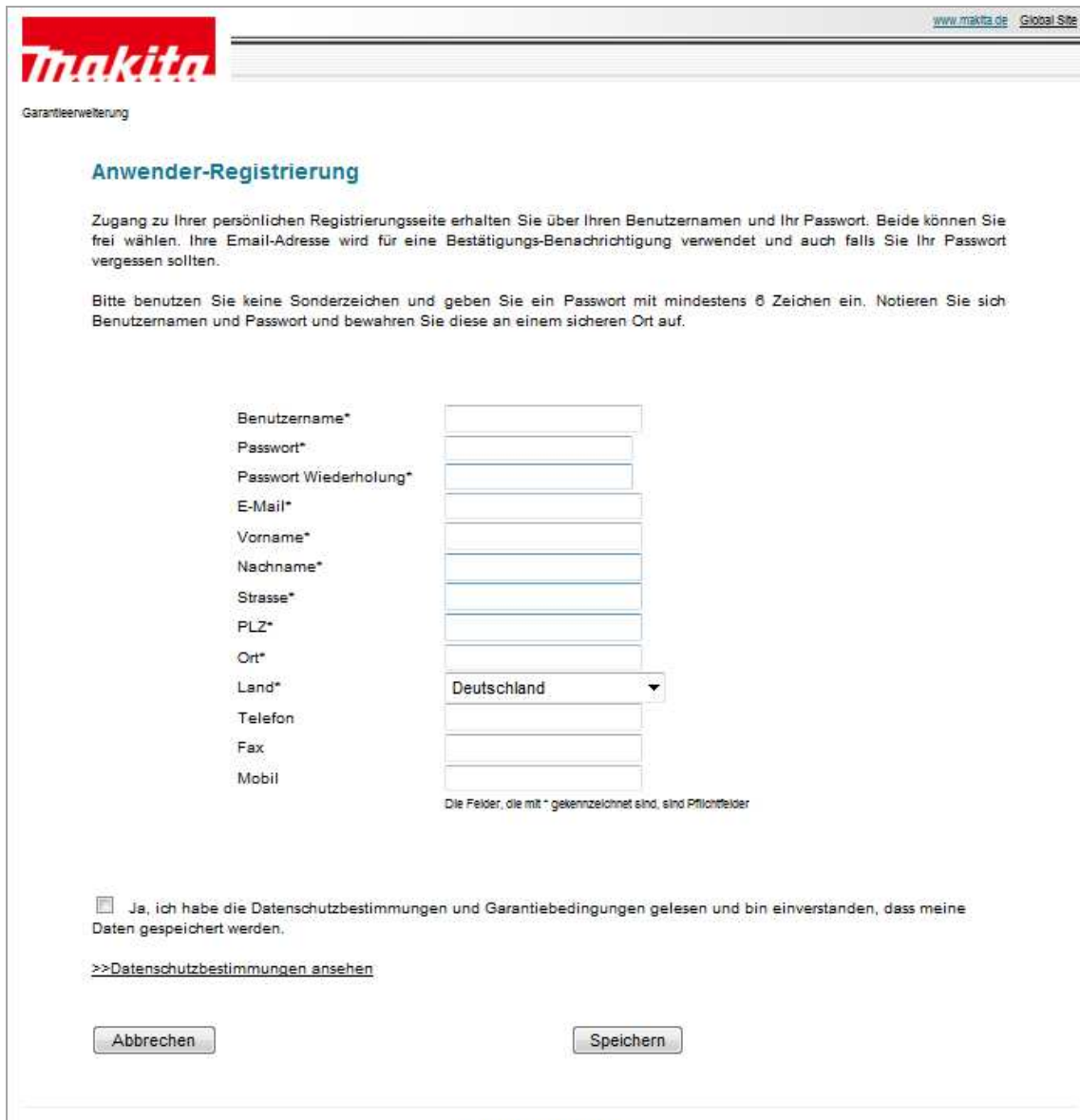
(3)

(2)

Sie haben folgende Optionen:

- (1) Wenn Sie schon ein Konto haben, geben Sie bitte oben rechts Ihren Benutzernamen und das Passwort ein und klicken auf „Anfrage absenden“.
- (2) Wenn Sie Ihr Passwort vergessen haben, klicken Sie bitte auf den Link „Passwort vergessen?“ in dem Fenster rechts unter den Kästen.
- (3) Wenn Sie sich erstmalig registrieren wollen, klicken Sie bitte auf „Privater Nutzer“ im Kasten „Neuregistrierung“

Wenn Sie sich neu registrieren, erscheint folgendes Fenster:



The screenshot shows the Makita user registration page. At the top left is the Makita logo, and at the top right are links for 'www.makita.de' and 'Global Site'. Below the logo is the text 'Garantieerweiterung'. The main heading is 'Anwender-Registrierung'. The text explains that users will receive access to their registration page via their username and password, and that their email address will be used for confirmation. It also advises users to use simple characters and a password of at least 6 characters, and to keep their credentials safe. The registration form includes fields for: Benutzername\*, Passwort\*, Passwort Wiederholung\*, E-Mail\*, Vorname\*, Nachname\*, Strasse\*, PLZ\*, Ort\*, Land\* (with a dropdown menu currently set to 'Deutschland'), Telefon, Fax, and Mobil. A note states: 'Die Felder, die mit \* gekennzeichnet sind, sind Pflichtfelder'. Below the form is a checkbox for 'Ja, ich habe die Datenschutzbestimmungen und Garantiebedingungen gelesen und bin einverstanden, dass meine Daten gespeichert werden.' with a link '>>Datenschutzbestimmungen ansehen'. At the bottom are two buttons: 'Abbrechen' and 'Speichern'.

Bitte tragen Sie hier Ihre Daten ein. Den Benutzernamen vergeben Sie sich selber. Es kann passieren, daß ein anderer Kunde schon Ihren gewünschten Benutzernamen gewählt hat. Dann erscheint eine Fehlermeldung nach der Eingabe. Bitte wählen Sie in diesem Fall einen anderen Benutzernamen für sich, z.B. durch Ergänzung Ihrer Postleitzahl oder ähnlichem.

Bitte achten Sie auf die korrekte Schreibweise bei der e-mail-Adresse, da Ihnen an die Adresse ein Bestätigungslink geschickt wird.

Wenn Sie alle Felder ausgefüllt haben, klicken Sie bitte auf **SPEICHERN**.

Es erscheint folgende Nachricht am Bildschirm:

www.makita.de Global Site

**Makita**


Garantienweiterung

**Anfrage übermittelt!**

Vielen Dank für Ihre Anfrage an Makita.

Ihre Zugangsdaten wurden an die von Ihnen angegebene Adresse **muster@muster.de** geschickt.  
Bitte klicken Sie auf den in der Email enthaltenen Bestätigungslink um Ihr Konto zu aktivieren.

[> zurück zur Drei-Jahres-Garantie Seite](#)



© 2010 Makita International Europe

Sie erhalten nach kurzer Zeit eine Bestätigungsmail an die von Ihnen angegebene e-mail-Adresse. Bitte klicken Sie auf den Link in der Bestätigungsmail und dann ist Ihr Konto freigeschaltet.

Loggen Sie sich dann wie im ersten Bild dargestellt unter „Login für bestehende Konten“ **(1)** ein. Wenn Sie Ihren Benutzernamen und das Passwort eingegeben haben erscheint dieses Bild:

www.makita.de

**Makita**

**EXTRA GARANTIE**

Sie sind angemeldet als  
**Max Mustermann**

**Willkommen bei der Makita Drei-Jahres-Garantie**

Hier können Sie Ihr Elektrowerkzeug für die 3-Jahres-Garantie registrieren (Lithium-Ionen Akkus: 2 Jahre bei einem Kaufdatum am 01.04.2012). Sie können ...

- Ihre neu gekaufte Maschine und Ihre Akkus registrieren,
- den Registrierungscode bereits registrierter Maschinen und Akkus ansehen,
- oder Ihre persönlichen Daten ansehen und verwalten.

Der Registrierungscode ist auf die jeweilige Maschine oder den Akku bezogen. Jede Maschine muß einzeln innerhalb von 4 Wochen nach Kauf auf dieser Seite registriert werden. Im Garantiefall muß der Registrierungscode zusammen mit dem Original-Kaufbeleg vorgelegt oder eingeschickt werden. Die Daten auf dem Beleg und auf dieser Registrierungsseite müssen übereinstimmen.

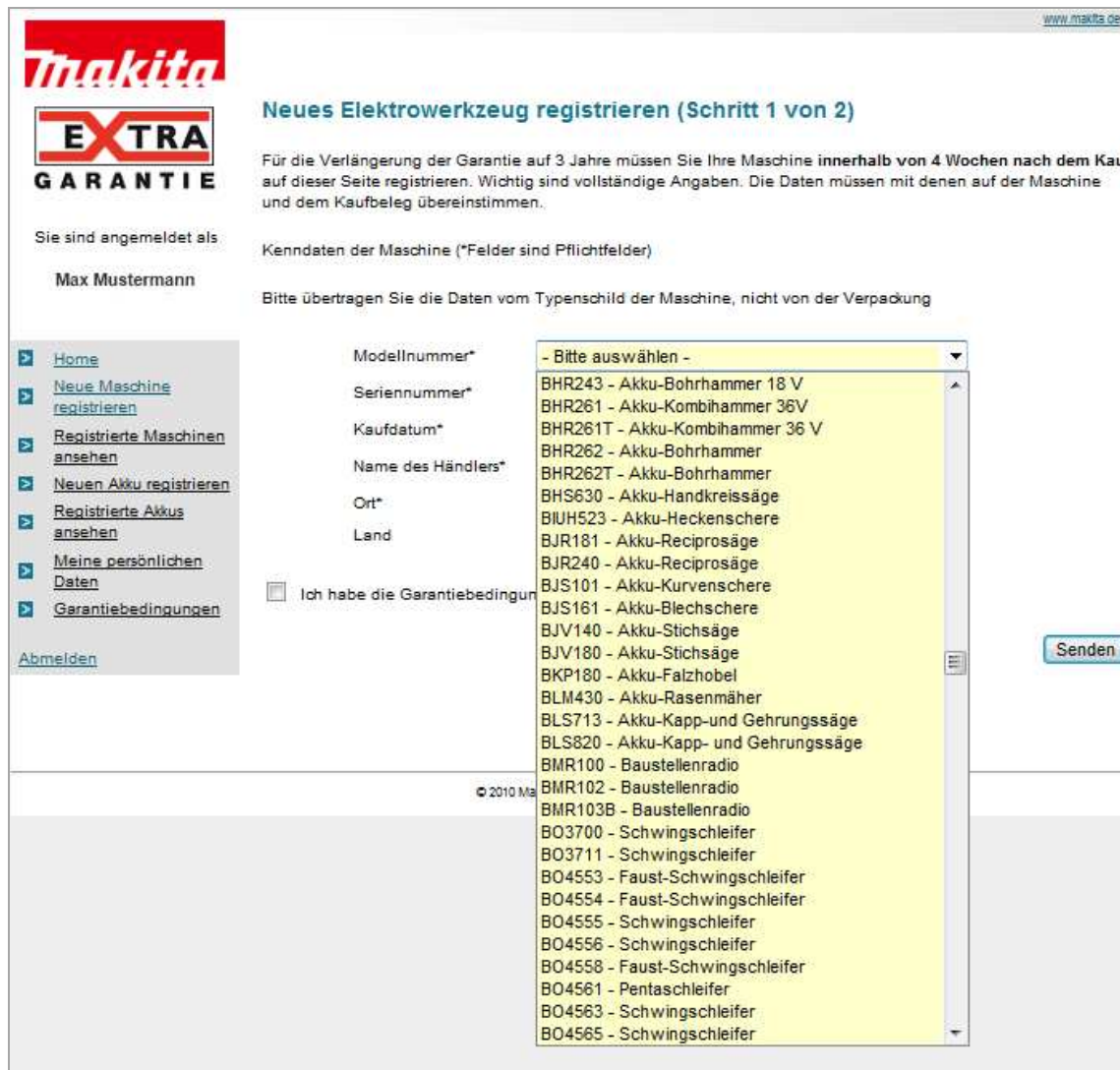
[Garantiebedingungen](#)

- > [Home](#)
- > [Neue Maschine registrieren](#)
- > [Registrierte Maschinen ansehen](#)
- > [Neuen Akku registrieren](#)
- > [Registrierte Akkus ansehen](#)
- > [Meine persönlichen Daten](#)
- > [Garantiebedingungen](#)

[Abmelden](#)

© 2010 Makita International Europe

Hier können Sie unter dem Menüpunkt „Neue Maschine registrieren“ bzw. „Neuen Akku registrieren“ die entsprechenden Produkte auswählen und registrieren. Dazu wählen Sie die Maschine in der Liste aus. Die Artikel sind alphabetisch sortiert. Bitte scrollen Sie bis nach unten, um die entsprechende Maschine zu finden:



**Makita**  
**EXTRA GARANTIE**

Sie sind angemeldet als  
**Max Mustermann**

[Home](#)  
[Neue Maschine registrieren](#)  
[Registrierte Maschinen ansehen](#)  
[Neuen Akku registrieren](#)  
[Registrierte Akkus ansehen](#)  
[Meine persönlichen Daten](#)  
[Garantiebedingungen](#)  
[Abmelden](#)

**Neues Elektrowerkzeug registrieren (Schritt 1 von 2)**

Für die Verlängerung der Garantie auf 3 Jahre müssen Sie Ihre Maschine **innerhalb von 4 Wochen nach dem Kauf** auf dieser Seite registrieren. Wichtig sind vollständige Angaben. Die Daten müssen mit denen auf der Maschine und dem Kaufbeleg übereinstimmen.

Kenndaten der Maschine (\*Felder sind Pflichtfelder)

Bitte übertragen Sie die Daten vom Typenschild der Maschine, nicht von der Verpackung

Modellnummer\*  
Seriennummer\*  
Kaufdatum\*  
Name des Händlers\*  
Ort\*  
Land

Ich habe die Garantiebedingung

- Bitte auswählen -  
BHR243 - Akku-Bohrhammer 18 V  
BHR261 - Akku-Kombihammer 36V  
BHR261T - Akku-Kombihammer 36 V  
BHR262 - Akku-Bohrhammer  
BHR262T - Akku-Bohrhammer  
BHS630 - Akku-Handkreissäge  
BIUH523 - Akku-Heckenschere  
BJR181 - Akku-Recipsäge  
BJR240 - Akku-Recipsäge  
BJS101 - Akku-Kurvenschere  
BJS161 - Akku-Blechscherer  
BJV140 - Akku-Stichsäge  
BJV180 - Akku-Stichsäge  
BKP180 - Akku-Falzhebel  
BLM430 - Akku-Rasenmäher  
BLS713 - Akku-Kapp- und Gehrungssäge  
BLS820 - Akku-Kapp- und Gehrungssäge  
BMR100 - Baustellenradio  
BMR102 - Baustellenradio  
BMR103B - Baustellenradio  
BO3700 - Schwingschleifer  
BO3711 - Schwingschleifer  
BO4553 - Faust-Schwingschleifer  
BO4554 - Faust-Schwingschleifer  
BO4555 - Schwingschleifer  
BO4556 - Schwingschleifer  
BO4558 - Faust-Schwingschleifer  
BO4561 - Pentaschleifer  
BO4563 - Schwingschleifer  
BO4565 - Schwingschleifer

**Senden**

© 2010 Makita

Wenn Sie die Daten eingegeben haben, klicken Sie auf SENDEN. Sie sehen dann Ihre eingegebenen Daten nochmals und müssen diese bestätigen.

Danach erscheint die Übersicht über Ihre registrierte Maschine. Das Zertifikat ist eine PDF-Datei. Zum Öffnen benötigen Sie den Acrobat Reader.

Wir wünschen Ihnen gutes Arbeiten mit den Makita Werkzeugen und Akkus!

Ihr Makita-Team