



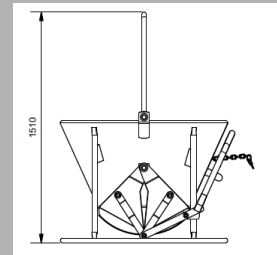
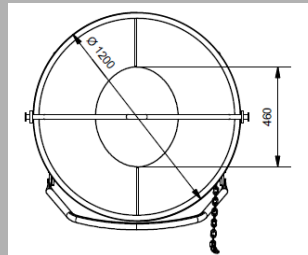
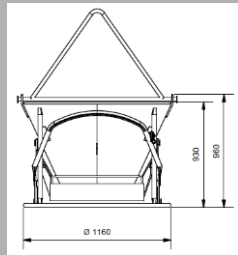
Betonsilo: 1014



Betonsilo mit konischer niederer Form und geradem Auslauf, leichtere Ausführung mit Handhebelbetätigung des Patentverschlusses. Wahlweise mit angeschweißter geprüfter Kette oder Bügel.

Unsere Dimensionen:

Minimale Abweichungen vorbehalten
(Zeichnungen stellen Typ 1014.8 dar.)



Typ	Inhalt	D	S	A	H1	H	HB	Gew.
1014.0	120	800	820	330	635	665	760	44
1014.1	150	810	1000	460	680	700	1210	80
1014.2	200	950	1020	460	680	710	1310	85
1014.3	250	1000	1080	460	710	730	1325	90
1014.4	300	1050	1080	460	730	750	1345	98
1014.5	350	1100	1160	460	780	800	1395	104
1014.6	375	1120	1160	460	810	840	1580	110
1014.7	400	1180	1220	460	870	900	1640	130
1014.8	500	1200	1160	460	930	960	1510	140