

Nebeneingangstür Salzach

Produkt

Die casafino Nebeneingangstür Salzach ist eine Kunststoff-Tür mit thermisch getrennter Bodenschwelle. In der Ausstattung enthalten sind u.a. eine 5-fach Sicherheitsverriegelung inkl. Profilzylinder, sowie Drücker innen und außen. Weitere Ausstattungsoptionen (z. B. Größe, Farbe, Glas) sind individuell konfigurierbar.

Artikel

Artikel-Nr.	EAN	Artikel	CE-Kennzeichen
1914135	4333144416434	casafino Nebeneingangstür Modell Salzach	CF000165/002

Einsatzbereiche

Die casafino Nebeneingangstür ist als Tür für die Anwendung im Wohnungs- und Nichtwohnungsbau geeignet. Diese kann als Tür für den Haus- und Nebeneingang, Keller, Garage oder Werkstatt verwendet werden.

Eigenschaften

- Hervorragender Wärmedämmwert
- Hochwertige 3-Scheiben ISO-Wärmschutzverglasung
- Robust und langlebig
- Guter Einbruchschutz
- Bodenschiene mit flachem Aufbau
- Einbaufertig mit vorgebohrten Montagelöchern
- Individuell konfigurierbar (Größe, Farbe, Glas, Drücker, nach außen öffnend usw.)









Abbildung zeigt Artikel 1914135, Farbe Weiß

Ausstattung

Material	Kunststoff
Bautiefe	70 mm (Türrahmen) aus hochwertigem Kunststoff Mehrkammerprofil mit umlaufendem Stahlkern in Blendrahmen und Türflügel
Gesamtbautiefe	90 mm (Flügel und Rahmen)
Maßbereich (Breite x Höhe)	Höhe: 1,80 m – 2,20 m Breite: 0,70 m – 1,15 m
Dichtungen	2 Dichtungsebenen
Bodenschwelle	Thermisch getrennt, Aluminium
Ausführung	Wärmegeämmte Flügelalzfüllung
Oberfläche	Glatt mit 2/3 Lichtausschnitt des Türblatts
Lichtausschnitt	3-Fach-Isolierverglasung (mittlere Scheibe Ornament 504)
Gläser	Klarglas / Ornament 504 / Satinato
Schließmechanismus	5-fach Haken-Bolzen-Kombiverriegelung (Abstand Schlossnuss zu Profilzylinder: 92 mm, Schlossnuss 8 mm)
Zugangskontrolle	Profilzylinder inkl. 3 Schlüsseln
Zylinderlänge:	45/45 mm (innen/außen)
Beschlag außen	Drückergarnitur Weiß oder Silber
Beschlag innen	Drückergarnitur Weiß oder Silber
Scharniere	Aufliegende 3-D verstellbare Scharniere inkl. Aushebelschutz

Nebeneingangstür Salzach

Farbe	Weiß (außen und innen weiß)	
	Anthrazitgrau (nur außen, innen weiß)	
	Basaltgrau (nur außen, innen weiß)	
	Grau Sandstruktur (nur außen, innen weiß)	
	Mahagoni (nur außen, innen weiß)	
	Golden Oak (nur außen, innen weiß)	

Lieferform

1 Stück

Lagerung

Trocken

Technische Daten

Wärmedurchgangskoeffizient UD [W/m²K] Normgröße 1,23 x 2,18 m	1,4 W/m²K
Schlagregendichtheit	3A
Widerstand gegen Windlasten	C2/B3
Luftdurchlässigkeit	2
Stoßfestigkeit	1
Norm	EN 14351-1:2006+A2:2016

Verarbeitung

Montage nach anerkannten Regeln der Technik.
Leitfaden zur Planung und Ausführung von Haustüre für Neubau und Renovierung (ift Rosenheim).

Reinigung

casafino Nebeneingangstüren sollten regelmäßig gewartet werden hierzu unser Pflegesets für Kunststoff Oberflächen.
Weiß: BAN 1991735
Foliert: BAN 1996327

Nebeneingangstür Salzach

Hinweis

Farbunterschiede

Bei der Herstellung unserer Produkte legen wir großen Wert darauf, das Aussehen, die Struktur und den Farbton beizubehalten. Trotzdem können geringe Farbabweichungen zu anderen Elementen (Fenster, Garagentoren etc.) auftreten, da die verwendeten Materialien Hersteller individuell abweichen können. Bei Lieferung oder Nachbestellung kann eine Farbgleichheit nicht garantiert werden.

Unsere Gebrauchsanweisungen, Verarbeitungsrichtlinien, Produkt- oder Leistungsangaben und sonstigen technischen Aussagen sind nur allgemeine Richtlinien; sie beschreiben nur die Beschaffenheit unserer Produkte (Werteangaben / -ermittlung zum Produktionszeitpunkt) und Leistungen und stellen keine Garantie dar. Wegen der Vielfalt der Anwendungsmöglichkeiten des einzelnen Produkts und der jeweiligen besonderen Gegebenheiten (z.B. Verarbeitungsparameter, Materialeigenschaften etc.) obliegt dem Anwender die eigene Erprobung; unsere anwendungstechnische Beratung in Wort, Schrift und Versuch ist unverbindlicher Art.