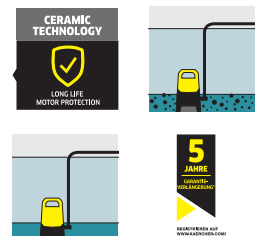




SP 5 Dual

Schafft bis zu 9.500 l/h klares und schmutziges Wasser: die robuste Tauchpumpe SP 5 Dual mit 2-in-1-Funktion für Schmutzwasser, 1-mm-Flachabsaugung und höhenverstellbarem Schwimmerschalter.




1 Keramische Gleitringdichtung

- Für eine extra lange Lebensdauer.




2 2-in-1-Funktion

- Für Schmutzwasser und Flachabsaugung bis auf 1 mm.
- Durch einfaches Umstellen des Filterkorbs wird der gewünschte Modus ausgewählt.



3 Höhenverstellbarer Schwimmerschalter

- Erhöht die Flexibilität beim Einstellen des Ein- und Ausschaltpunkts der Pumpen und schützt vor Trockenlauf.



4 Quick Connect

- Anschlussstutzen zum schnellen und unkomplizierten Anschließen von 1 1/4"-Schläuchen an die Pumpe.



SP 5 Dual

Technische Daten

Bestell-Nr.	1.645-580.0	
EAN-Code	4054278304915	
Motorleistung max.	W	500
Fördermenge max.	l/h	< 9500
Förderhöhe / Druck max.	m / bar	7 / 0,7
Eintauchtiefe max.	m	7
Korngröße max.	mm	20
Restwasserhöhe	mm	1
Fördertemperatur max.	°C	35
Gewicht ohne Zubehör	kg	4,9
Abmessungen (L × B × H)	mm	237 × 241 × 279
Anschlussgewinde	G1	
Anschlusskabel	m	H05RN-F / 10

Ausstattung

Komfortabler Tragegriff	■
Schlauchanschlussstück	1 1/4"
Einfacher Schlauchanschluss dank Quick Connect	■
Umstellung Manuell-/Automatik-Betrieb	Fixiermöglichkeit für den Schwimmer
2-in-1-Funktion	■
Flexibel höhenverstellbarer Schwimmerschalter	■
Keramische Gleitringdichtung	■
■ Im Lieferumfang enthalten.	

SP 5 DUAL 1.645-580.0



		Bestell-Nr.				Preis	Beschreibung	
Adapter / Anschlüsse								
Pumpenanschlussstück inkl. Rückschlagventil, klein	1	6.997-359.0					Das Pumpenanschlussstück mit Rückschlagventil dient dem vakuumfesten Anschluss von Saugschläuchen an Pumpen (z. B. Gartenpumpen, Hauswasserautomaten und Hauswasserwerke).	<input type="checkbox"/>
Sonstiges								
Gewebeslauchset	2	2.997-100.0					Platzsparendes Schlauchset mit flexiblem Gewebeslauch inkl. Edelstahl-Schlauchklemme zum Anschluss an Tauchpumpen. Ideal als Förderschlauch zur Entwässerung bei Überschwemmungen.	<input type="checkbox"/>
Schläuche								
Schlauch PrimoFlex® Plus 3/4" - 25 m	3	2.645-148.0					25 m PrimoFlex® plus Qualitäts-Gartenschlauch (3/4"). Mit druckfester, gewebter Armierung. Gesundheitlich unbedenklich. Berstdruck: 30 bar. Hohe Temperaturbeständigkeit von -20 bis 65° C.	<input type="checkbox"/>
Schlauch PrimoFlex® 3/4" - 25 m	4	2.645-142.0					PrimoFlex® Qualitäts-Gartenschlauch (3/4"). 25 m lang. Mit druckfester, gewebter Armierung. Gesundheitlich unbedenklich. Berstdruck: 24 bar. Hohe Temperaturbeständigkeit von -20 bis 65° C.	<input type="checkbox"/>
Schlauch PrimoFlex® 1" 1m	5	2.645-247.0					PrimoFlex® Qualitäts-Gartenschlauch 1" als Meterware zur individuellen Längen Anpassung (max. 50 m). Mit druckfester, gewebter Armierung. Gesundheitlich unbedenklich.	<input type="checkbox"/>

Mögliches Zubehör.